



FINCA LA CABAÑA

www.fincalacabaña.com

MANUAL DE FUNCIONAMIENTO

En este manual encontrarás toda la información necesaria para que disfrutes tu estancia en Finca La Cabaña: información turística de interés, deportes, funcionamiento de las instalaciones y electrodomésticos, etc.

FINCA LA CABAÑA
c/ Cayetano Aníbal, 25
18150 Gójar (Granada)

Contacto: Rocío, tel. 669 538 807

Índice

Introducción	3
Localización	3
La finca	4
La casa	4
Accesibilidad	6
Otros Servicios	6
- Jardinería	
- Limpieza de piscina	
- Huerto en verano	
- Limpieza	
- Lavandería	
- Deportes de Invierno: Ski, Ruta con Raquetas de Nieve.	
- Deportes de Verano: Paddle Surf, Windsurf, Kayak, Hidropedales, Barranquismo.	
- Alquiler de bicicletas	
- Rutas de <i>mountain bike</i>	
- <i>Catering</i>	
- Fabio, maestro asador argentino	
- Fisioterapia	
- <i>Babysitter</i>	
- Retirada de basuras	
- Puntos de reciclaje	
Transporte	9
Suministro eléctrico	9
Suministros de agua	10
Climatización	10
Chimenea a gas	11
TV y barra de sonido	12
WiFi	14
Iluminación y cuadros de control eléctrico de la casa	14
Iluminación de jardín, piscina, pista de tenis y zona de barbacoa	15
Piscina de agua salina	16

Accesos: puertas automáticas, llaves y videoportero	16
Seguridad	18
Otras dependencias e instalaciones	18
- <i>Parking</i> del olivo	
- Barbacoa	
- Solárium / <i>chill out</i>	
Deportes	18
- Tenis	
- Natación	
- Golf	
- Senderismo	
- <i>Mountain bike</i>	
Gójar: historia y lugares de interés	20
Restaurantes	22
Direcciones útiles	25
- Farmacias	
- Supermercados	
- Pescaderías	
- Carnicerías	
- Leña y carbón	
- Centros de salud, hospitales	
Distancias	28

Introducción

Finca La Cabaña se encuentra en un lugar singular, fuera del casco urbano de Granada, pero cerca del centro de la capital, en pleno contacto con la naturaleza, junto al parque natural de Sierra Nevada, y próximo a todo tipo de servicios y asistencia sanitaria.

Se trata de un espacio ideal para estancias largas, reuniones familiares, grupos de amigos, reuniones de empresa, etc., donde poder disfrutar al aire libre de las distintas actividades que se ofrecen (tenis, mountain bike, natación, senderismo...), al tiempo que se visita Granada, la ciudad de La Alhambra, uno de los monumentos más visitados de España, a pocos minutos de la finca.

Localización

Finca La Cabaña está en Gójar, una zona tranquila del cinturón de Granada, en la misma falda de Sierra Nevada y a 8 km del centro de la capital. Aquí podrás disfrutar de extraordinarias vistas sobre Granada, la sierra y la vega, jardines centenarios, pista de tenis, gran piscina de agua salina, barbacoa, zona chill-out, green de golf, *parking*, etc. El centro del pueblo de Gójar se halla a escasos 500 metros, donde encontrarás todos los servicios necesarios.

Enlace a Google Maps: <https://www.google.es/maps/@37.1087771,-3.6027214,133m/data=!3m1!1e3?hl=es>

Cerca de Finca La Cabaña dispones también de instalaciones para la práctica de otros deportes: club de padel, piscinas cubiertas, centros deportivos... y, a no muchos kilómetros, en Otura, el Club de Golf Santa Clara.

La zona comercial más cercana se halla en Ogíjares, a la que se puede acceder andando no más de cinco minutos y donde encontraremos supermercados, ferreterías, farmacia, peluquerías... Y el nuevo Centro Comercial Nevada está a solo cinco minutos en coche.

El Parque Tecnológico de Ciencias de la Salud (PTS), centro universitario, hospitalario y de investigación, que actualmente constituye el mayor centro de desarrollo de la provincia de Granada, también se halla a cinco minutos en coche.

La Finca

La finca, con una superficie de más de 5000 m², cuenta con unos impresionantes **jardines** donde disfrutarás de sus cedros, magnolios gigantes, sauces, secuoyas, encinas, gran pradera de césped, incluso un pequeño **green de golf** para disfrute de aquellos huéspedes aficionados.

En su **pista de tenis** reglamentaria, podrás practicar tu deporte favorito, jugar al frontón o ensayar unas canastas de baloncesto.

Durante los meses cálidos disfrutarás de nuestra **gran piscina** de agua salina con una lámina de agua de unos 160 m², zona para los más pequeños y una profundidad máxima de 140 cm, rodeada de amplios espacios soleados, con hamacas y diverso amueblamiento de exterior.

En la zona sur de la finca, en un antiguo tentadero, hay un **parking** sombreado por olivos centenarios con capacidad para doce vehículos.

Junto al *parking* encontrarás nuestra **barbacoa argentina**, convenientemente equipada con parrilla de carbón, fregadero, encimeras de trabajo y terraza amueblada para más de 20 comensales. Podrás preparar tus propios asados u optar por contratar los servicios del maestro asador argentino Fabio que os deleitará con sus magníficas carnes.

En uno de los lados del área de barbacoa está la zona de solárium o **chill out**, donde reposar y sestar en las agradables tardes primaverales y sentir los aromas procedentes de nuestro **huerto de plantas aromáticas** (tomillo, romero, lavanda, hierbabuena, albahaca...).

La finca cuenta con pozo de agua propio y está equipada con placas fotovoltaicas para la generación de energía y un moderno sistema de aerotermia para la climatización que suministra calor en invierno y aire frío en verano. Es un establecimiento dotado de las técnicas más avanzadas, **respetuoso con el medio ambiente** y prácticamente autosuficiente en suministros. Hay conexión WiFi en toda la casa.

La Casa

El edificio principal, que data de los años sesenta y se atribuye al prestigioso arquitecto granadino Carlos Pfeifer, con una superficie de unos **400 m²**, dispone de un amplio salón comedor, cocina, sala de lectura, siete dormitorios, cada uno de ellos con su correspondiente cuarto de baño, y un porche terraza de unos 80 m² con maravillosas vistas sobre el jardín y Granada.

Toda la casa y su mobiliario se han renovado por completo a principios de 2020 y se encuentra equipada para alojar cómodamente a 14 personas, con accesibilidad para personas discapacitadas.

El gran **salón comedor**, que conserva el espíritu de su fundador con su doble altura, muros de piedra de Sierra Elvira y altos techos forrados en madera, da nombre a La Cabaña. Acoge una impresionante chimenea de 2 metros de diámetro (con funcionamiento a gas propano), rodeada de confortables sofás, gran mesa de comedor en madera de roble apta para 14 comensales, zona de reunión con dos amplios sofás (uno de ellos convertible en cama de 140 cm) y cómodas butacas, televisor de 75", barra de sonido y zona de bar anexa a la cocina. A través de sus dos grandes ventanales disfrutaremos de vistas sobre Granada y el jardín de la finca.

La práctica **cocina**, decorada con tradicionales azulejos granadinos y mobiliario moderno, dispone de una barra de madera que la conecta con el comedor. Esta aloja en su interior una cámara frigorífica profesional de cinco puertas. En el centro de la cocina encontramos una mesa de trabajo desplazable, y cuenta además con amplias encimeras, cocina de cuatro fuegos a gas, microondas, lavavajillas y horno eléctrico de 90 centímetros.

Al fondo de la cocina se halla **la despensa** donde se ubican dos frigoríficos y un congelador arcón de 90 cm, junto con las estanterías y mobiliario donde guardar todo el ajuar de cocina.

Por otro lado, en el patio posterior a la casa, disponemos de una **lavandería**, equipada con pila de lavar, tendedero, plancha, tabla de planchar y lavadora/secadora. En este lugar también se almacenan los productos y utensilios de limpieza.

En la zona norte de la planta baja encontramos un **gran porche**, de unos 80 m², que se alza sobre la piscina y el jardín, con vistas a Granada, desde donde se distinguen la Alhambra y el hotel Palace. El porche cuenta con mobiliario de terraza y dos amplios toldos mecanizados para conseguir una agradable sombra cuando sea necesario, haciendo de este espacio el lugar ideal para disfrutar de una comida en primavera o una inolvidable cena en verano.

En la zona este de la planta baja disponemos de **cuatro dormitorios**, dos de ellos con baño *en suite* y otros dos con baño propio. Uno de estos dormitorios, así como su baño y el acceso a planta baja, están totalmente adaptados para personas con movilidad reducida. Todos disponen de armarios empotrados, mesitas de noche y cómodas; tres cuentan con cama de 150x190 cm, y uno con dos camas individuales de 90x190 cm.

Desde el salón unas escaleras de madera conducen a la zona alta del salón y el resto de la planta alta. Al final de las escaleras, en entreplanta con suelo de madera asomando al salón, está la **sala de lectura**, con biblioteca, dos confortables sillones, sofá, mesa baja y lámpara de lectura. El resto de la planta alta lo ocupan **tres suites**, dos orientadas al norte y una tercera con orientación sur. Las dos primeras son prácticamente iguales, disponen de dos camas de 100x200 cm, convertibles, bajo demanda, en una cama de 200x200 cm, armarios empotrados, baños con ducha *en suite* y terrazas exteriores amuebladas con vistas al jardín y Granada. La tercera *suite*, muy soleada por su orientación sur, además de la terraza y el mismo mobiliario que las anteriores, dispone de vestidor, chimenea con hogar eléctrico y baño acristalado con ducha *en suite*.

En los bajos del edificio, se encuentra una **zona de almacenamiento** del mobiliario de la terraza y la depuradora de la piscina; y en una esquina, junto al jardín, un pequeño almacén aloja el inversor de las placas solares que proporcionan energía a la casa. Estas dependencias, por razones de seguridad, no son accesibles para los huéspedes.

El resto de **edificaciones exteriores** se hallan ocupadas por talleres, *office*, almacén de aperos y jardinería, etc., para distintos servicios de la finca y que tampoco son accesibles para los huéspedes.

La Cabaña es atendida por un **jardinero** (Miguel) que periódicamente visita la finca y se encarga de su mantenimiento. En caso de necesidad, puede ser localizado en el teléfono 651 480 778.

Accesibilidad

Tal como se ha dicho al describir la casa, Finca La Cabaña está adaptada a la normativa sobre accesibilidad. Cuenta con un dormitorio y baño totalmente adaptados, rampa de acceso a la casa y aparcamiento para el uso de personas con movilidad reducida.

Otros Servicios

Jardinería. Durante tu estancia, personal propio de la finca se encargará del servicio de jardinería, para que el césped y los jardines permanezcan en perfecto estado de mantenimiento.

Limpieza de piscina. El propio personal de jardinería se encarga periódicamente de limpiar los fondos y *skimmers* de la piscina y de su mantenimiento.

Huerto en verano. Durante los meses estivales mantenemos un pequeño huerto donde cultivamos verduras de temporada como tomates, pepinos, pimientos, calabacines, fresas, etc., cuyos frutos se encuentran a disposición de nuestros huéspedes. El mantenimiento del huerto corresponde al personal de jardinería.

Limpieza. En cualquier momento los huéspedes podrán solicitar un servicio de limpieza con un coste extra de 140,00 €. Se realizará durante las mañanas, previa solicitud el día anterior antes de las 14:00 h.

Lavandería. Aunque en la casa existe un autoservicio de lavandería a disposición de los huéspedes, también pueden solicitar la reposición de sábanas y toallas al requerir el servicio de limpieza. Este servicio supone un coste extra, de acuerdo con la siguiente tarifa:

- Funda nórdica..... 5,00 €
- Sábana bajera..... 3,00 €
- Funda de almohada o cuadrante..... 2,00 €
- Toalla de baño..... 3,00 €
- Toalla de manos y alfombrilla de baño.... 2,00 €
- Toalla de piscina..... 3,00 €

Deportes de Invierno: esquí, *snowboard*, ruta con raquetas de nieve. Contacta directamente con **Sierra Nevada Adventure & Ski**, donde recibirás de su gran equipo humano un trato cercano, profesional y de calidad, para disfrutar de un magnífico día de nieve. Ellos te proporcionarán todo lo necesario: material, forfaits, reserva de clases, o la organización de una ruta con raquetas de nieve, si fuera de tu interés. Teléfonos: 656 613 837 (Juan) y 659 104 013 (Fernando). Email: snadventureski@gmail.com. Web: www.sierranevadaadventureski.com.

Deportes de verano: *paddlesurf*, kayak, hidropedales, barranquismo. Durante la temporada estival, la misma empresa —**Sierra Nevada Adventure & Ski**— dispone de un centro deportivo a los pies de las sierras de Tejeda, Almijara y Alhama, junto al embalse de los Bermejales, donde se puede disfrutar de una calidad de agua entre las mejores de España. En este idílico espacio, rodeado de naturaleza, podrás practicar *paddlesurf*, *windsurf*, kayak o hidropedales en familia, e incluso aventurarte a descender la mitad de la garganta del río Verde empleando técnicas de escalada como el r  pel, saltando a pozas de agua cristalina o deslizarte por

toboganes de piedra que el agua ha esculpido a lo largo de milenios. Todo ello, dirigido y controlado por monitores titulados y con gran experiencia. Teléfonos: 656 613 837 (Juan) y 659 104 013 (Fernando). Email: snadventureski@gmail.com. Web: www.sierranevadaadventureski.com.

Alquiler de bicicletas. En colaboración con **BSM BIKES**, Finca La Cabaña cuenta con un servicio de alquiler de bicicletas de carretera y de montaña a disposición de los huéspedes. La reserva de bicicletas ha de hacerse con un día de antelación, indicando unidades, especialidad (carretera/montaña), tipo (hombre/mujer/niño/niña) y tamaño. Teléfono: +34 958 553 228. Email: tienda@bsmbikes.com. Web: www.bsmbikes.com.

Rutas en *mountain bike*. La misma empresa, **BSM BIKES**, puede también organizar una ruta en *mountain bike* con acompañamiento de un guía especializado en la zona, quien podrá aconsejarte en cada momento sobre los mejores sitios para disfrutar de tu paso por Granada: rutas de un día, de un fin de semana, o de más días, que te permitirán pedalear por espectaculares paisajes de Sierra Nevada y La Alpujarra, con sus encantadores pueblos y su exquisita gastronomía. En caso de interés, contacta con BSM BIKES al menos con una semana de antelación.

Catering. En colaboración con **Taberna Hita Catering & Eventos** podemos proporcionarte un servicio de *catering* personalizado para celebraciones familiares. Cuéntanos tus necesidades y diseñaremos un evento a tu medida. Gran variedad de preparaciones partiendo del mejor producto y apostando por la cocina mediterránea, la cocina casera de siempre y alguna influencia de la gastronomía japonesa (paellas, fideuás, parrilladas de carne, mariscadas, veladas orientales, catas de vinos maridadas, etc.). Contactar con Carlos en el teléfono +34 665 382 418 o el email: tabernahita@gmail.com.

Fabio, maestro asador argentino. Organiza una barbacoa con un profesional argentino que te proporcionará las mejores carnes y te garantiza un asado en su punto. Este servicio está sujeto a la disponibilidad de Fabio, por lo que se ruega programar con la suficiente antelación. Contacto a través de Rocío.

Fisioterapia. En colaboración con el **Centro de Fisioterapia Olympia** ofrecemos un servicio exclusivo y personalizado, dirigido por fisioterapeutas colegiados y con larga experiencia, que basan sus tratamientos en la terapia manual, la osteopatía y la terapia miofascial,

entre otras, para conseguir el tratamiento más efectivo y la recuperación más rápida posible. Especialistas en el tratamiento de lesiones deportivas. Siempre solicitando cita previa. También posibilidad de asistencia a domicilio. Teléfono +34 667 543 764.

Babysitter. Disponemos de una persona de absoluta confianza y con amplia experiencia en el cuidado de niños. No dudes en consultarnos sobre su disponibilidad en cualquier momento. Contacto a través de Rocío.

Retirada de basuras. El propio personal de la finca retirará periódicamente la basura durante los días de visita para mantenimiento.

Puntos de reciclaje. Frente a la casa, en la misma carretera que se adentra en el pueblo, encontrarás un punto de reciclaje para plásticos, cartones y vidrios. En la plaza del Ayuntamiento de Gójar, también existe un punto de reciclaje para aceite doméstico.

Transporte

La parada de **autobuses** para conectar con Granada y con el resto de municipios circundantes se encuentra en la puerta de la finca, y el trayecto al centro de Granada no supera los diez minutos. En la misma parada encontrarás una tabla con el horario de autobuses, que también te puedes descargar en la siguiente dirección:

https://siu.ctagr.es/horarios_lineas_tabla.php?linea=989

El acceso a la **Autovía de Sierra Nevada–Costa Tropical A-44**, está a 2 kilómetros de la finca (5 minutos en coche).

Taxi Gójar, teléfono 678 432 063

Taxi Granada, teléfono 659 240 129

Taxi Ogíjares, teléfono 666 773 739

Suministro eléctrico

La finca cuenta con un sistema de **energía fotovoltaica** compuesto por treinta placas que se asientan en la cubierta del edificio principal y que proveen de la energía eléctrica suficiente para el consumo de sus instalaciones. El acceso a la cubierta del edificio se encuentra protegido por una valla metálica con puerta cerrada con candado, y su traspaso está terminantemente prohibido, por razones de seguridad. Dicha instalación no requiere de mantenimiento alguno que afecte a los huéspedes.

Suministro de agua

El suministro de **agua potable** corriente para la casa procede de la red local de abastecimiento de aguas, y disponemos de un depósito de entrada de 500 l que, en caso de corte del suministro, nos permite seguir consumiendo hasta agotar esta reserva.

Nuestro sistema de aerotermia también nos proporciona **agua caliente sanitaria (ACS)** que se acumula en un depósito de acero de 1000 litros, suficiente para las necesidades de los huéspedes y servicios de la casa. El sistema de ACS dispone de un recirculador, que proporciona **agua caliente al instante** durante las horas de mayor consumo. Se encuentra programado para suministrar ACS al instante desde las 6.00 hasta las 10.00 de la mañana y entre las 19.00 y las 22.00 de la noche. Si desea algún cambio de programación, puede solicitarlo al jardinero.

También disponemos de un **pozo de agua propio** para el riego de los jardines y la arboleda. El pozo está en el *parking* del olivo y el sistema de bombeo alojado en una caseta cercana, de acceso reservado al personal de mantenimiento. Todo el sistema de riego está automatizado y su manipulación reservada exclusivamente al jardinero. Si deseas hacer algún cambio en el horario de riego, rogamos te pongas en contacto con él.

Climatización

La climatización del edificio se basa en un **sistema de aerotermia** que funciona con un 70% de eficiencia energética y proporciona calor en invierno y frío en verano, a través de los *fan-coils* instalados en las distintas dependencias de la casa. El sistema se encuentra programado para dar confort durante el día manteniendo la casa climatizada a una temperatura media de unos 20 °C en invierno y 23 °C en verano. La temperatura puede cambiarse, actuando sobre los termostatos presentes en cada uno de los aparatos.



El generador de aerotermia se halla instalado en la zona oeste del edificio principal, junto al depósito de propano, y el acceso a dicha zona de servicios, protegida por vallas metálicas, está terminantemente prohibido para los huéspedes.

Chimenea a gas

La climatización se complementa con nuestra chimenea de dos metros de diámetro que proporciona un ambiente acogedor y aporta confort al salón. Esta chimenea funciona con gas propano que se inyecta a través de un quemador que genera llamas bajo los troncos cerámicos dispuestos en el hogar de la chimenea. El suministro de gas y encendido eléctrico de la chimenea se controla mediante un mando a distancia que se encuentra anclado al borde de la campana de la chimenea. Se trata de un moderno sistema que evita el suministro de leños de madera, no ensucia, ni produce olores y resulta muy práctico y fácil de manejar.

El sistema de encendido es muy sencillo: pulsar momentáneamente y al mismo tiempo el botón rojo y el botón llama grande que aparecen en la imagen, y sonará un pitido de encendido. El quemador comenzará a emitir unos sonidos continuos de encendido, y después de algunos segundos prenderá la llama. Se recomienda mantener las llamas a una altura media, lo que se consigue con el regulador de llamas del mando a distancia.

Para apagar la chimenea, basta con pulsar una sola vez el botón rojo del mando a distancia. Sonará un pitido y las llamas desaparecerán.

Para encender, pulsar simultáneamente
Botón rojo y Llama grande



En caso de emergencia, en el frontal del hogar de la chimenea, convenientemente señalizada, existe una llave de corte o válvula de seguridad que permite cortar el suministro de gas si fuese necesario.

El depósito de gas propano se encuentra en el lado oeste de la casa, y el acceso no está permitido a los huéspedes.

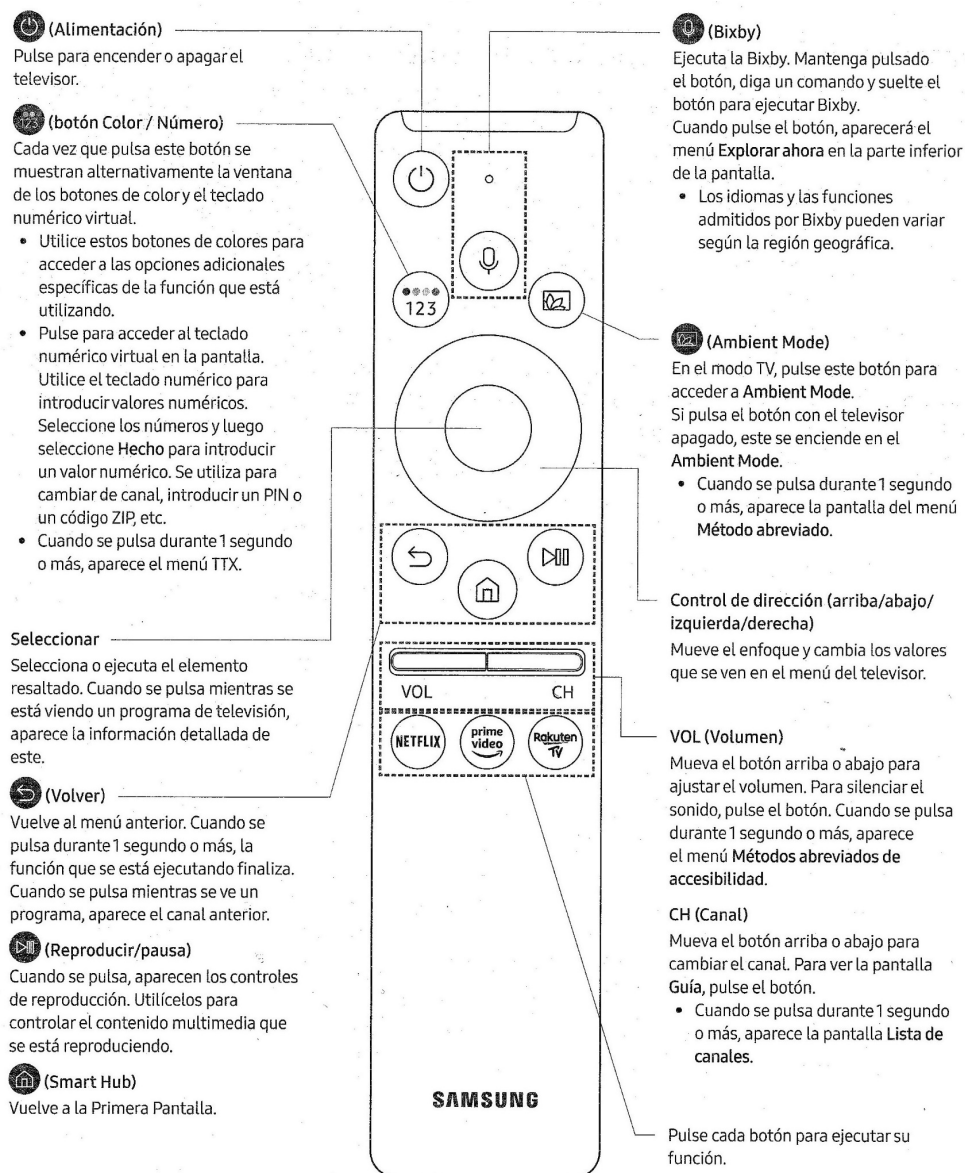
Antes de acostarse o salir de la casa, se ruega verificar que la chimenea ha quedado completamente apagada.

TV y barra de sonido

El salón está equipado con un **TV Samsung QLED DE 75"**, que se halla conectado con la red WiFi, y le permite acceder a servicios como Netflix, Rakuten, Prime Video, Youtube, etc., y disfrutar del mejor entretenimiento.

Más abajo encontrarás una breve explicación del uso del **mando a distancia**. Para mayor información, puedes descargarte el manual completo en el siguiente enlace:

<http://downloadcenter.samsung.com/content/UM/201910/20191024133448825/MUSDVBEUR-3.0.0 EM MUSE EU SPA 190820.0.pdf>

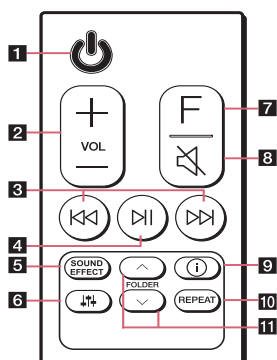


También dispones de una **barra de sonido LG SL4Y Wireless Bluetooth** que te permitirá escuchar tu propia música. Para ello conecta tu dispositivo móvil con la barra mediante Bluetooth, siguiendo las instrucciones que se exponen a continuación. Antes de iniciar el procedimiento de sincronización, asegúrate de que la función Bluetooth del dispositivo inteligente está encendida. Consulta la guía de usuario del dispositivo Bluetooth. Una vez realizada con éxito la sincronización, no es necesario volver a realizarlo:

1. Selecciona la función Bluetooth, pulsando repetidamente el botón F. Aparecerá «BT» y, a continuación, «READY» en la pantalla.
2. Enciende el aparato Bluetooth y realiza la operación de sincronización. Durante la búsqueda de este altavoz en el dispositivo

Bluetooth, puede aparecer una lista de los dispositivos encontrados en la pantalla, dependiendo del tipo de dispositivo del que se trate. Tu altavoz aparece como «LG SL4Y(XX)».

3. Selecciona «LG SL4Y(XX)».



Mando a Distancia

1. Enciende o Apaga la unidad
2. Ajusta el volumen del altavoz
3. Presione para pasar al archivo siguiente o al anterior
4. Inicia la reproducción / realiza una pausa
5. Selecciona el efecto de sonido: ACS; Graves; Standard; Cinema
6. Ajuste de Subwoofer; Agudos; Graves
7. Selecciona la función y fuente de entrada pulsando repetidamente
8. Silencia la unidad
9. Visualiza la información sobre la fuente de entrada
10. Presione REPEAT para el modo deseado de repetición o aleatorio
11. Busca una carpeta en el dispositivo USB

Para mayor información, puedes descargar el manual completo de la barra de sonido en el siguiente enlace:

<https://www.lg.com/es/posventa/producto/lg-SL4Y>

No olvides abrir la puerta derecha del aparador para darle salida al sonido del *subwoofer*.

Se ruega depositar los mandos de TV y barra de sonido sobre el aparador bajo los equipos.

WiFi

Existe una **instalación de WiFi** gratuita, con tres repetidores, que permiten disponer de señal wifi en toda la casa y parte del jardín.

Código wifi: [Lacabana](#)

Iluminación y cuadros de control eléctrico de la casa

Toda la **iluminación de la casa y jardines** se realiza por medio de lámparas LED que minimizan el consumo eléctrico y, junto al resto de instalaciones, nos permiten mantener una alta calificación energética.

Determinadas zonas de la casa están iluminadas mediante **lámparas de led dicróicas** empotradas en el techo, muy similares a las tradicionales bombillas halógenas. Estas lámparas, además de generar una luz más

eficiente y ahorrar energía, disponen en su interior de una serie de diodos que nos permiten producir dos tipos de luz (fría o cálida) y con dos diferentes intensidades. Dependiendo de las veces que pulsemos el interruptor, obtendremos los siguientes tipos de iluminación:

- Una vez: luz fría intensa.
- Dos veces: luz cálida intensa.
- Tres veces: luz fría de intensidad media.
- Cuatro veces: luz cálida de intensidad media.

En el pasillo de dormitorios de la planta baja, a la izquierda, hay dos armarios donde están los **cuadros eléctricos del suministro interior de la casa**. Todos los interruptores de estos cuadros deben estar armados para el buen funcionamiento del sistema, salvo que exista una avería en algún aparato o instalación, lo que nos permitiría detectarla.

El mecanismo de **apertura y cierre de los toldos del porche** se acciona mediante el interruptor que se encuentra detrás de la puerta de entrada al salón, junto a la esquina. Tan solo hay que presionar el interruptor una vez y los toldos empezarán a abrirse. La apertura se interrumpirá automáticamente al llegar a su máximo. Para cerrar los toldos, repetir la misma operación.

Iluminación de jardín, piscina, pista de tenis y zona de barbacoa

En el **cuadro eléctrico general del jardín**, situado en un armario de madera en el porche, encontraremos todos los interruptores magnetotérmicos que controlan el suministro de electricidad a los distintos sectores del jardín y focos de la piscina. Se ruega hacer un uso moderado de estas instalaciones y cerciorarse de que todas las luces queden apagadas antes de acostarse.

En el mismo cuadro eléctrico, existe también un reloj programador que controla las **luces exteriores a ambos lados del portón principal de entrada**.

La iluminación de la pista de tenis y el césped se encuentran fuera de servicio temporalmente.

Los **cuatro apliques en la zona este del porche** están conectados a un reloj de programación que se encuentra en el mismo cuadro. Están programados para permanecer encendidos entre las 21.00 y las 2.00 h. en horario de verano, y entre las 18.00 y las 2.00 h. en horario de invierno. Esta iluminación facilita el acceso a la casa de noche y la mantiene con apariencia de estar habitada durante esas horas. Fuera del horario programado, se

pueden encender mediante el interruptor que se encuentra a la derecha de la puerta de salida al porche desde el pasillo de dormitorios de planta baja.

El interruptor para **iluminación de la zona de barbacoa y chill-out** está en la pared derecha de la escalera de acceso a esa zona.

Piscina de agua salina

La piscina, con una lámina de agua de unos 160 m² y una profundidad máxima de 140 cm, se mantiene mediante un sistema de cloración salina. Un **clorador salino** es un sistema eléctrico de desinfección del agua, que funciona con una disolución de sal (cloruro sódico) en el agua a tratar. Este equipo clorador es el encargado de separar el cloro del sodio que conforma la sal, mediante corriente continua. Cuando el agua salada de la piscina pasa a través del clorador, la sal disuelta se transforma en hipoclorito sódico (NaClO) que, disuelto en agua, resulta un potente desinfectante; además, la célula del clorador genera automáticamente un cloro libre (Cl₂) que no se degrada, evitando las indeseadas y tóxicas cloraminas, que se destruyen durante el proceso. Este cloro, que se convertirá en sal otra vez, será capaz de erradicar las algas, bacterias y microorganismos patógenos que pudiera haber en el agua de nuestra piscina. Por otra parte, este sistema de agua salina automático, que controla de forma permanente el ph del agua, no perjudica ni los ojos ni la piel, como ocurre con las tradicionales piscinas mantenidas a base de cloro.

El clorador salino y el sistema de depuración de la piscina están en los bajos del porche, en un almacén junto a la piscina. Por motivos de seguridad, el acceso a estas dependencias está restringido. Cualquier anomalía en el funcionamiento de la piscina se ruega la comuniques al jardinero.

Rogamos encarecidamente mantener en todo momento la supervisión de los niños más pequeños en la zona de la piscina.

Accesos: puertas automáticas, llaves y videoportero

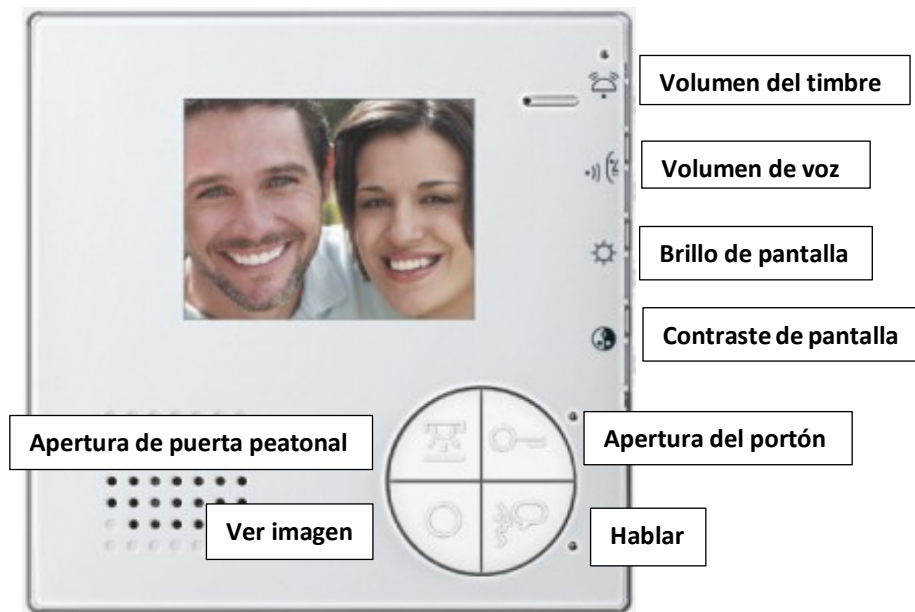
Al llegar a Finca La Cabaña, se proporcionan **dos juegos de llaves***, compuestos de los siguientes elementos:

- **Llave del acceso peatonal del portón** de entrada al jardín. Esta misma llave abre también las dos puertas principales de la casa, entrando por el porche delantero.
- **Llave de entrada a la casa por la cocina.**
- **Llave de la lavandería.**
- **Mando a distancia** con dos botones. El botón superior abre el portón principal del jardín. El botón inferior abre la puerta del aparcamiento del olivo. Ambas puertas se cierran automáticamente después de 30 segundos, salvo que los sensores de las puertas detecten alguna interrupción del paso.

***La pérdida o no devolución de un juego de llaves o mando a distancia conllevará un cargo extra de 60,00 €.**

El portón principal del jardín dispone de un interruptor térmico en el cuadro general eléctrico del jardín, que se encuentra en el porche de la casa. En caso de que el portón dejase de funcionar, comprueba si este interruptor térmico está armado o no.

La casa dispone de un sistema de control de entrada por **videoportero** con cámara exterior en el portón de entrada y dos monitores, uno en la cocina y otro en el porche. La imagen a continuación proporciona una breve descripción de su funcionamiento:



Seguridad

Gójar es un pueblo muy tranquilo, rodeado de numerosas urbanizaciones residenciales. En cualquier caso, se recomienda cerrar puertas y ventanas al acostarse y vigilar que el portón principal de entrada al jardín y su puerta de acceso peatonal, al igual que la puerta automática de acceso al *parking* del olivo, se encuentran cerradas.

Otras dependencias e instalaciones

Parking del olivo

Antes de la reciente reforma, era un antiguo tentadero donde los dueños originales de la finca disfrutaban de su afición taurina con amigos y familiares. Cuentan los viejos del lugar que en este tentadero vieron torear al Cordobés. Vestigios del pasado, hemos conservado sus cuatro barreras y cuartos de toriles. Ahora reconvertida esta zona en *parking*, recomendamos estacionar aquí los vehículos que no vayan a tener un uso diario.

Barbacoa

Disfruta de un asado de carne o una parrilla de vegetales en nuestra barbacoa de carbón. Calcula un kilo de carbón por cada kilo de carne y embutido que vayas a asar. Deja que el fuego prenda el carbón durante unos 25/30 minutos hasta que tome un color gris y coloca la parrilla a la altura necesaria dependiendo del calor que necesites.

Solárium / *Chill-Out*

Con orientación sur, es el sitio ideal para tomar el sol durante las mañanas de cualquier época del año; o relajarse después de una sesión de deporte; o, ¿por qué no...? reposar y sestar tras una buena comida en las agradables tardes primaverales, deleitándose con los aromas procedentes de nuestro **huerto de plantas aromáticas** (tomillo, romero, lavanda, hierbabuena, albahaca, etc.).

Deportes

Tenis, natación, *mountain bike*, golf, baloncesto, senderismo y un largo etcétera de posibilidades te ofrece Finca La Cabaña en sus propias instalaciones o en las inmediaciones.

El Club de Golf Santa Clara se halla a 10 minutos en coche (tel. 858 702800).

Senderismo

Al encontrarnos en la misma falda de Sierra Nevada, existen todo tipo de rutas de senderismo de diferentes dificultades y distancias de recorrido. Te recomendamos consultar la web es.wikiloc.com, donde encontrarás multitud de posibilidades.

<https://es.wikiloc.com/rutas/senderismo/espana/andalucia/gojar?act=1&from=0&to=24>

Entre las más populares encontramos las siguientes:

GÓJAR - CERRO BUFÓN, 8,82 km, duración 2.00 h.

GÓJAR - OGÍJARES - RIO DILAR, 8,14 km, duración 2.00 h.

GÓJAR - BOCA DE LA PESCA, 13,68 km, duración 3.35 h.

GÓJAR - RIO DILAR, 15 km, duración 2.30 h.

GÓJAR - CANAL DE LA ESPARTERA - LA ZUBIA - GÓJAR, circular 20,41 km, duración 4.15 h.

GR 240 SENDERO SULAYR. Sulayr («la montaña del sol»), es como los árabes conocían Sierra Nevada, y ha sido el nombre elegido para denominar el mayor sendero circular de España. Sus 300 kilómetros de recorrido están divididos en 19 etapas a través de las cuales descubrirás la belleza y singularidad de su paisaje y sus pueblos. Los caminos, veredas y vías pecuarias por donde discurre están conectados con otros equipamientos de uso público como el centro de visitantes El Dornajo o el jardín botánico de la Cortijuela, que te permitirán conocer más sobre estos espacios y su entorno.

<https://www.fedamon.com/index.php/home-6/2013-04-16-17-25-48/11-federacion/172-sendero-gr-240>

Mountain bike

De igual forma, Sierra Nevada ofrece inimaginables rutas para el aficionado al MTB o BTT. Te recomendamos consultar la web es.wikiloc.com, donde podrás estudiar la ruta más conveniente.

<https://es.wikiloc.com/rutas/mountain-bike/espana/andalucia/gojar>

Algunas recomendaciones:

RÍO DILAR Y ERMITA VIEJA DESDE GÓJAR, 34,78 km, 3.00 h.

GÓJAR - GRANADA - LLANO DE LA PERDIZ - VEREDA BARRANCO DEL ABOGADO - DÚDAR - RUTA DEL COLESTEROL RÍO GENIL - CÁJAR - GÓJAR, 51,1 km, 3.15 h.

GÓJAR - CORTIJO MACAIRENA - EL TEJARILLO - CANAL DE LA ESPARTERA - FUENTE DEL HERVIDERO - BARRANCO DEL HUEÑES - LOS LLANOS - SENDEROS DE LA ZUBIA - GÓJAR, 29,93 km, 3.00 h.

GÓJAR - GÜEJAR SIERRA - ALTO DE HAZA LLANAS - EL DORNAJO - EL PURCHE - MONACHIL - CÁJAR - GÓJAR, 56,7 km, 4.30 h.

Gójar: historia y lugares de interés*

El municipio de Gójar tiene una larga trayectoria histórica. Por su cercanía, desde sus orígenes como alquería (agrupación libre de vecinos formando una pequeña comunidad rural de unas pocas casas y familias), esa historia ha estado sujeta a los acontecimientos que se vivían en Granada, su capital. Aunque carecemos de documentación, sus primeros orígenes deben estar relacionados con las culturas romana o íbera, en consonancia con los de otras alquerías vecinas.

Mejor constatada tenemos su historia desde tiempos de los Ziríes, durante el siglo xi. Este pueblo bereber del norte de Africa, que había llegado a la península como ejército de mercenarios en tiempos de Almanzor, acabaron asentándose en la zona, haciendo de Granada, en el actual Albaicín, el centro de toda la región; la reformaron y engrandecieron hasta convertirla en la capital de un reino, y emprendieron importantes obras hidráulicas extendiendo su dinamismo por pueblos y alquerías de alrededor, entre ellos Gójar. Notables señores ziríes debieron asentar sus almunias o huertas de recreo y producción agrícola en esta zona y la mano de obra para cultivarlas la obtuvieron de entre un pequeño grupo de labradores establecidos en un núcleo inicial en la zona que hoy conocemos como las Callejas o calle de los Jardines, nombre este que debe provenir de los pequeños huertos que tendrían junto a sus casas. Así hasta 1492, fecha en la que, tras la conquista de Granada, cambiarían el dominio y las propiedades de los antiguos señores musulmanes a manos de cristianos castellanos. La huella musulmana dejó su impronta en Gójar con restos de algunas construcciones: una mezquita (sobre la que se asentó la actual iglesia), un aljibe (ubicado donde se emplaza actualmente el Pilar), la Casa del Alfaquí, numerosos enterramientos (*macáber*) en las Eras Altas, una rábita o ermita musulmana, un serrallo, dos hornos (uno en la calle Real y otro junto a la antigua mezquita), dos molinos harineros (los de Vedril y Ampuero), y un sistema de riego con dos acequias (Alta y Baja).

La reconquista castellana no alteró la vida de la población mora de Gójar, pero a lo largo del siglo xvi sus costumbres y libertades fueron menoscabadas, situación que llevó a la revuelta de los moriscos granadinos en Las Alpujarras de 1568-70. Buena parte de los de Gójar se fueron a la sierra a combatir, quedando la alquería prácticamente deshabitada. La ocasión la aprovecharon gentes del Padul, que solicitaron a Felipe II, y les

* Texto extraído —con pequeños cambios— de la web del Ayuntamiento de Gójar, firmado por Javier García Benítez, licenciado en Historia por la Universidad de Granada.

fue concedido, instalarse en tierras gojareñas, argumentando la inestabilidad de su población de origen por el paso incesante de tropas destinadas a combatir la insurrección alpujarreña. Otra parte del vacío dejado por sus anteriores habitantes se completó con personas procedentes de Jaén, que se asentaron en los alrededores de la Calle Real, formándose entonces la Plaza y las calles Verónica, Iglesia y Cantarranas. Señores eclesiásticos y laicos de Granada pasaron a ocupar las mejores tierras y fincas de la alquería, gran cantidad de las cuales quedaron en posesión de Diego Fernández de Córdoba, señor de Guadalquivir, y que en el siglo XIX pasaron a manos de José Genaro Villanova, un agricultor a renta que había amasado una gran fortuna; la compra incluyó la conocida como Casa Grande, cuya parte más antigua de los siglos XV-XVI todavía se conserva.

Ermita de las Tres Cruces

Aunque en su origen estaba situada en las afueras de la población, el crecimiento de Gójar ha hecho que hoy día quede dentro del casco urbano. La ermita fue construida en el antiguo espacio celebrativo religioso en el que culminaba el vía crucis durante la segunda mitad del siglo XIX. Se trata de un edificio de planta central, con capilla mayor de trazado rectangular, a la que se accede a través de un vano adintelado.

Casa Grande de Gójar

La Casa Grande es uno de los edificios más representativos de Gójar, algunas de sus estancias datan de los siglos XV-XVI, aunque la mayor edificación y la mejor conservada es su palacete del siglo XIX. Su construcción es de tipo rural señorial, con dos plantas en alzado y edificio en forma de U, encerrando un patio cubierto en cuyo centro se levanta una fuente de dos plantas.

Iglesia de la Santísima Virgen de la Paz

La iglesia se erigió en 1503 como consecuencia de la conversión de los moriscos al cristianismo, tras una sublevación ocurrida en 1499-1500. La portada principal es ojival y abocinada con cuatro arcos apuntados y sustentados los tres interiores en finas columnillas coronadas por capiteles vegetales. Su estructura consta de una nave, con un coro a los pies y dos capillas laterales (una consagrada a la Virgen de la Paz y otra dedicada al Sagrado Corazón), ambas construidas en el siglo XVIII. El retablo mayor

original (hoy desaparecido) poseía pinturas y dorados de Pedro Machuca y estaba centrado en la Virgen de la Antigua —conocida actualmente como Virgen de la Paz— que Manuel Gómez Moreno atribuye a este genial artista. Destacable es su torre-campanario como un elemento muy pintoresco del municipio, realizada en el siglo XVIII. El cuerpo bajo es de tapial entre hiladas de ladrillo y el superior, en el cuerpo de campanas, de ladrillo.

Restaurantes

La Cantina de Diego

A 9,5 km, 18 minutos en coche.

Paseo del Río, 18193 Monachil, tel. 958 303 758.

Todo empezó con un pequeño huerto familiar junto al río en el pueblo granadino de Monachil, al pie de Sierra Nevada. Allí, Diego y María José, entre tomates, calabacines y lechugas, se hicieron un hueco para abrir, solo en verano, una pequeña terraza con una minúscula cocina en la que Diego preparaba platos con los productos que tenía al alcance de la mano y donde los amigos disfrutaban comiendo a la sombra de los cerezos y las higueras.

Poco a poco, se fueron ganando una clientela fiel y así, con el siglo XXI, nació La Cantina de Diego, restaurante familiar que mantiene la cercanía personal y la calidad de sus productos en este proyecto pionero.

La Cantina de Diego se considera un restaurante Km0. Esto quiere decir que la mayoría de los productos que se utilizan en su cocina se crían, cultivan o extraen en zonas próximas al establecimiento. Buena parte de ellos proceden de su huerta, cultivada de forma natural y con certificado ecológico.

Hoy en la carta siguen predominando los ingredientes del huerto, ahora situado a algunos metros del establecimiento, al otro lado del río, así como otros productos de calidad de la zona y regionales como la morcilla de Monachil, la ternera pajuna de nuestra Sierra Nevada, el cordero segureño, los vinos de la tierra... con platos ya clásicos de temporada como las setas, judías verdes, alcachofas, calabaza frita...

<http://www.restaurantelacantinadediego.es>

Ruta del Veleta

A 12,5 km, 15 minutos en coche.

Carretera de Sierra Nevada, 136, 18190 Cenes de la Vega, tel. 958 486 134. Es uno de los clásicos, ya con más de 30 años a sus espaldas y un baluarte de la cocina granadina más genuina, obra de dos hermanos, José y Miguel Pedraza, jefe de cocina y de sala respectivamente. El sello de identidad de lo granadino está en todo el establecimiento con refinamiento y estancias muy atractivas en sus diversas dependencias.

En el restaurante Ruta del Veleta se practica una cocina clásica tradicional andaluza con usos de materias primas de excelente calidad y ajustada a lo mejor de cada estación. Los pescados a la sal, el cordero segureño y otros platos granadinos encuentran en este establecimiento la máxima expresión, en ejecución y resultados. Pero no le faltan otras exquisiteces como el ragú de centollo, la pasta fresca con morcilla y piñones, o el lomo de venado relleno de *foie*.

Una de las mejores bodegas de Granada con una oferta excelente.

El restaurante posee muchos galardones, entre ellos el del premio al mejor restaurante de Andalucía y a la mejor cocina andaluza, concedido por la Junta de Andalucía.

<http://www.rutadelveleta.com>

La Cayena

A 1,7 km, 3 minutos en coche.

Camino de Gójar 42, 18140 La Zubia, tel. 958 040 438

Desde que abriera en febrero de 2015, cuando sus propietarios Mercedes Reche y Miguel Pérez deciden trasladarse desde Menorca a Granada, el restaurante ha recibido constantemente el respaldo del público.

Las propuestas culinarias trasladan al comensal la memoria gastronómica de los propietarios, una interpretación personal de los platos que de algún modo les han marcado a lo largo de sus vidas.

Para abrir boca, La Cayena sugiere comenzar con elaboradas ensaladas, como la César o la de queso de cabra, y una amplia variedad de entrantes, entre los que destacan las papas *arrugás* con mojo picón, el carpacho de buey, la *piadina* de paté casero, el camembert frito con salsa de frutos del bosque o los caracoles a la brasa, el plato estrella del restaurante.

Entre los segundos, las artesanales pizzas y las carnes a la brasa acaparan el protagonismo: conejo, pollo, buey, presa ibérica, chuletillas de cordero lechal, solomillo de cerdo, costilla a la miel... preparadas con una parrilla Josper de carbón de encina.

Además de la carta, La Cayena sorprende a los clientes con nuevas

sugerencias que van cambiando cada semana.

[https://www.tripadvisor.es/Restaurant_Review-g1047551-d7995227-Reviews-La Cayena-La Zubia Province of Granada Andalucia.html](https://www.tripadvisor.es/Restaurant_Review-g1047551-d7995227-Reviews-La_Cayena-La_Zubia_Province_of_Granada_Andalucia.html)

Asador Duquelas (comida para llevar)

A 2,5 km, 6 minutos en coche.

Avenida de Madrid 2, 18140 La Zubia, tel. 958 890 366.

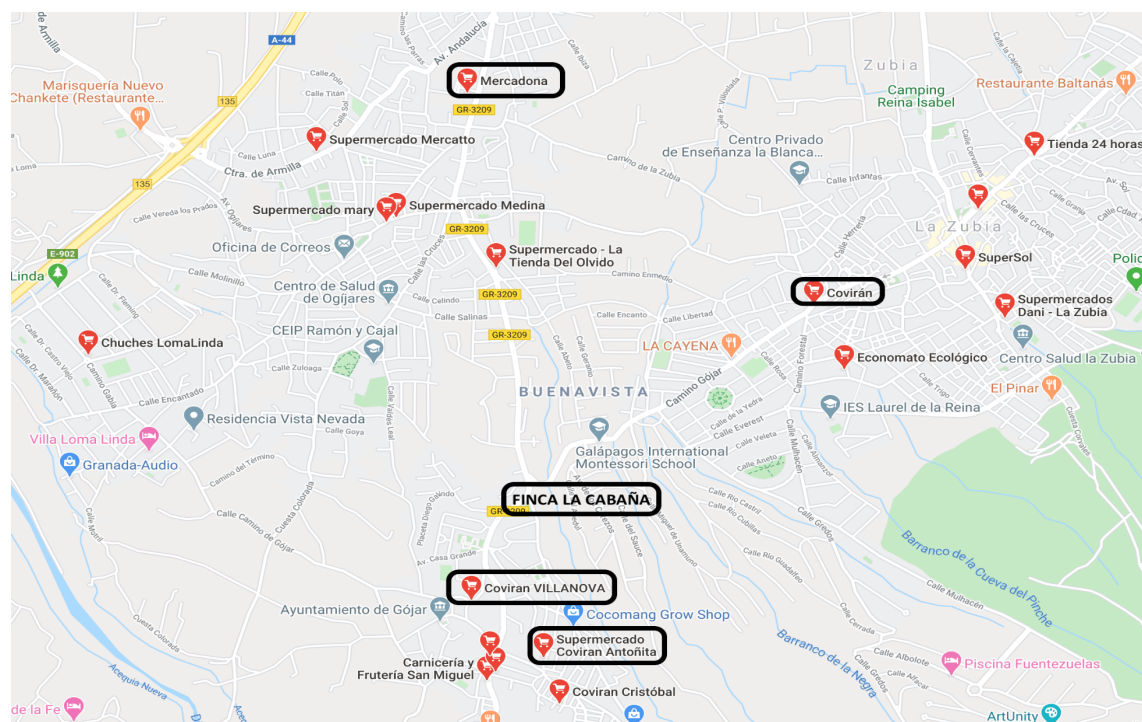
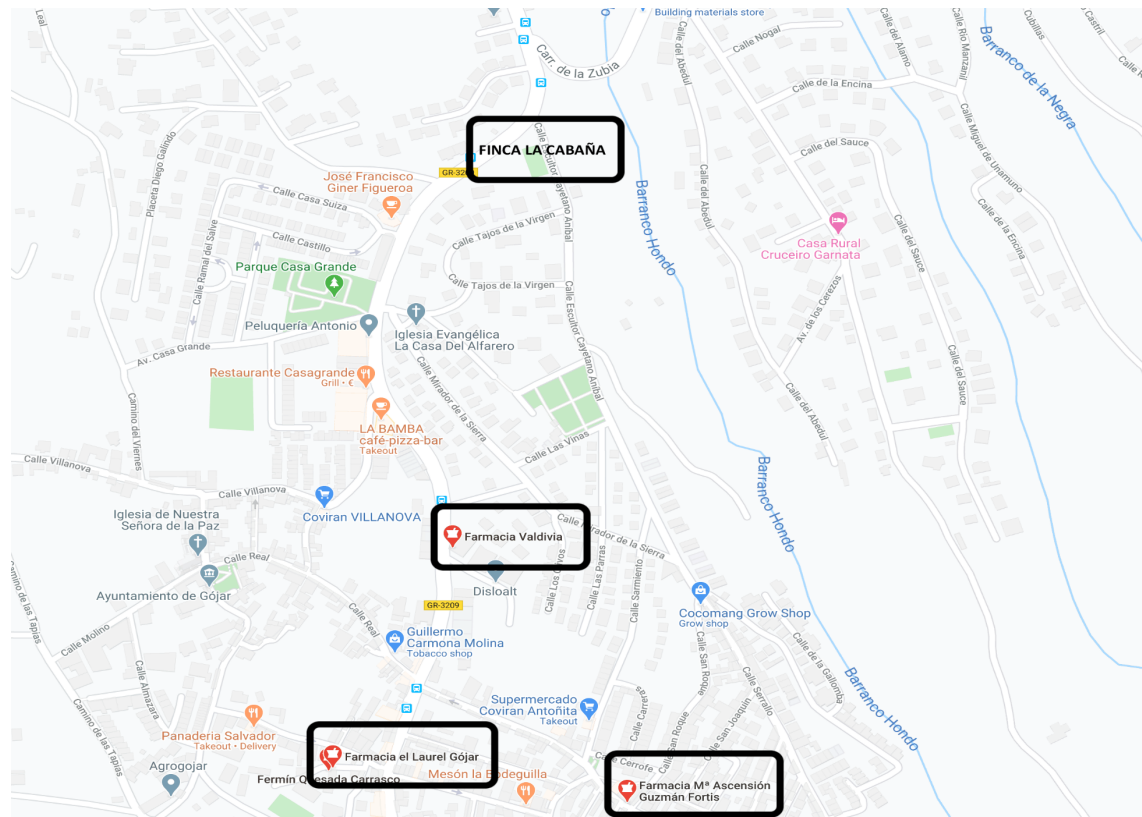
Amplia variedad de paellas y asados (de jamón, cochinillo, codillo, costillar de cerdo, pollo, cordero, etc.); hamburguesas, bocadillos, ensaladas, guarniciones, salsas, platos preparados (albóndigas, bacalao, croquetas, caracoles, boquerones, flamenquines, lasaña, potajes, migas, tortillas, etc.); especialidad en pizzas (que sirven a domicilio los fines de semana), y postres.

La mejor solución, si no te apetece cocinar y prefieres quedarte en casa.

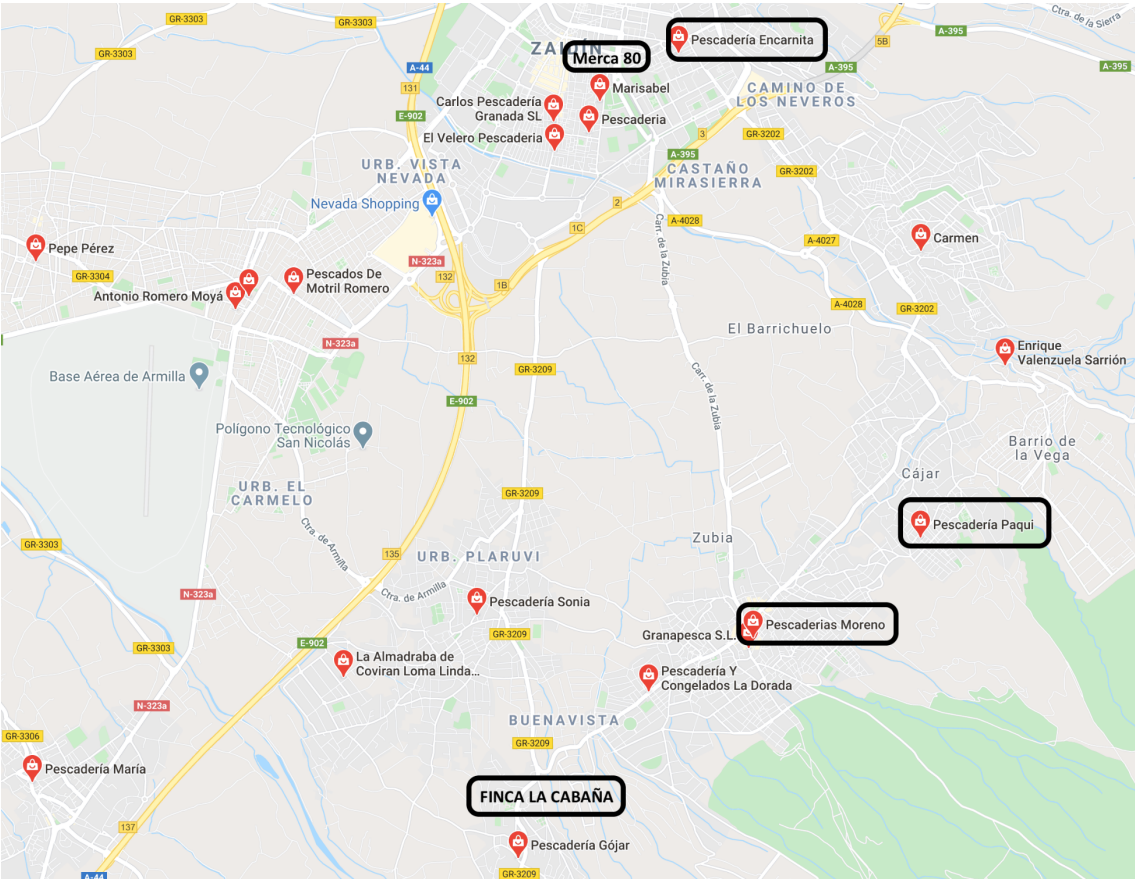
Abiertos de martes a domingo, de 10.00 a 15.30 h. y de 19.00 a 00.00 h.

Para asados y paellas conviene llamar y encargar unas horas antes.

<http://asaderoduquelas.com>



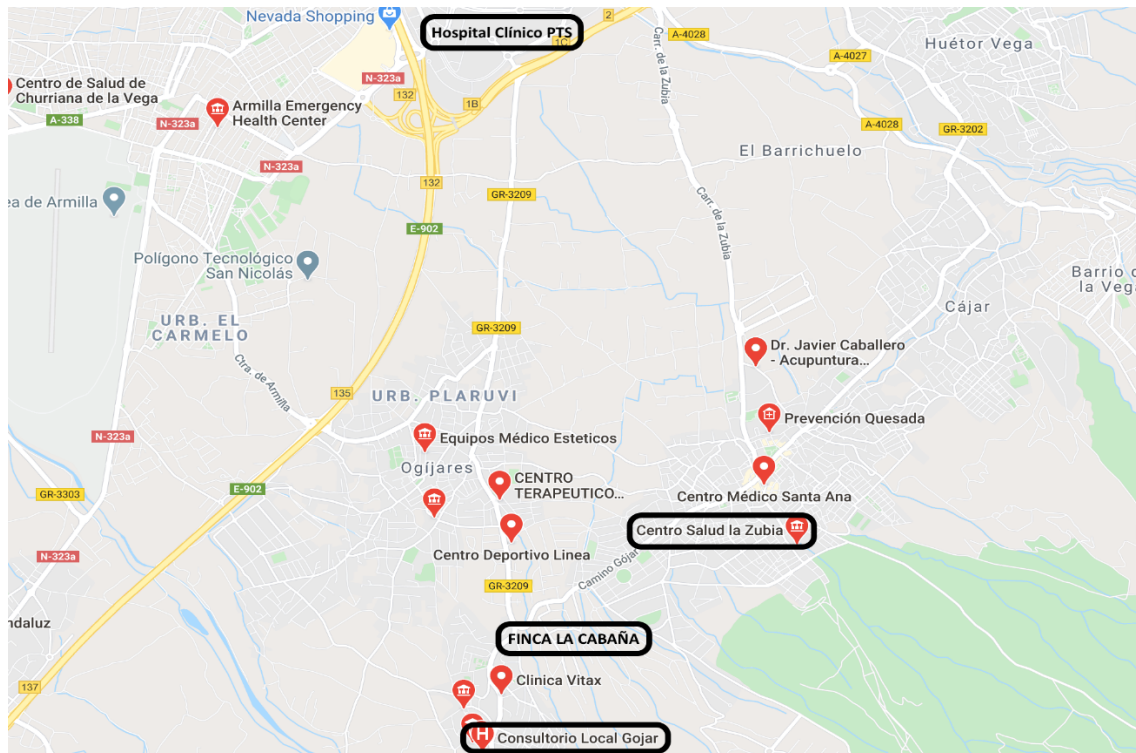
Pescaderías



Carnicerías



<http://www.maderaslinares.com>



Distancias

Destino	km	Min
Aeropuerto de Granada	25,4	23
Aeropuerto de Málaga	142,0	90
Estación del AVE, Granada	11,2	17
Estación de esquí Sierra Nevada	37,3	52
Pico del Veleta	47,8	81
Campo de golf Santa Clara	6,8	10
Padelsport La Zubia, tel. 661 402 350	1,9	4
Piscina Municipal La Zubia, tel. 958 108 200	2,3	5
Ciudad Deportiva Diputación Granada	6,5	16
Centro Comercial Nevada	6,6	11
Alhambra y Generalife	14,2	27
Mirador de San Nicolás	13,7	24
Parque de las Ciencias de Granada	8,0	13
Monasterio de La Cartuja	12,0	18
Catedral de Granada	11,3	18
Motril	62,9	45
La Herradura	80,6	55
Sevilla	257,0	160
Córdoba	210,0	132
Málaga (centro)	143,0	100