



FINCA LA CABAÑA

www.fincalacabaña.com

GÄSTE-HANDBUCH

In diesem Handbuch finden Sie alle Informationen, die Sie benötigen, um Ihren Aufenthalt auf der Finca La Cabaña zu genießen: interessante touristische Informationen, Sport, Betrieb der Einrichtungen und Geräte usw.

FINCA LA CABAÑA
Cayetano Aníbal, 25
18150 GÓJAR (GRANADA)

Kontakt: Rocío, Tel. 669 538 807

Index

Einführung	3
Lage	3
Die Finca	4
Das Haus	4
Zugänglichkeit	6
Weitere Dienstleistungen	7
- Gartenpflege	
- Schwimmbadreinigung	
- Nutzgarten im Sommer	
- Reinigung	
- Wäscherei	
- Fahrradverleih	
- Mountainbikestrecken	
- Catering	
- Fabio, argentinischer Meisterkoch	
- Physiotherapie	
- Babysitter	
- Müllabfuhr	
- Recyclingsstellen	
Transport	9
Stromversorgung	9
Wasserversorgung	9
Klimatisierung	10
Gaskamin	10
TV und Soundbar	12
WiFi	13
Beleuchtung und elektrische Schalttafeln im Haus	14
Beleuchtung von Garten, Schwimmbad, Tennis- und Grillplatz	14
Salzwasserschwimmbad	15
Zugang: automatische Türen, Schlüssel und Videosprechanlage	16
Sicherheit	17

Weitere Räumlichkeiten	17
- Parkplatz des Olivenbaums	
- Grillplatz	
- Solarium / Chill-out-Bereich	
Sport	17
- Tennis	
- Schwimmen	
- Golf	
- Hiking / trekking	
- Mountainbike fahren	
Gójar: Geschichte und Sehenswürdigkeiten	19
Restaurants	21
Nützliche Adressen	24
- Apotheken	
- Supermärkte	
- Fischgeschäfte	
- Metzgereie	
- Holz und Kohle	
- Gesundheitszentren, Krankenhäuser	
Abstände	27

Einführung

Die Finca La Cabaña liegt an einem einzigartigen Ort, außerhalb des Stadtgebiets von Granada, aber nahe dem Zentrum der Hauptstadt, in vollem Kontakt mit der Natur, neben dem Naturpark Sierra Nevada, und in der Nähe von Dienstleistungen und Gesundheitsversorgung aller Art.

Es ist ein idealer Ort für lange Aufenthalte, Familientreffen, Freundesgruppen, Geschäftstreffen usw., wo Sie die verschiedenen angebotenen Outdoor-Aktivitäten genießen können (Tennis, Mountainbike fahren, Schwimmen, Wandern usw.), während Sie nur wenige Minuten von der Finca entfernt Granada, die Stadt der Alhambra, eines der meistbesuchten Monumente Spaniens, besichtigen können.

Lage

Die Finca La Cabaña befindet sich in Gójar, ein ruhiges Wohngebiet am Stadtrand von Granada, am Fuße der Sierra Nevada und 8 km vom Zentrum der Hauptstadt entfernt. Hier können Sie atemberaubende Ausblicke über Granada, die Berge (Sierra Nevada) und die Landschaft (La Vega), hundertjährige Gärten, einen Tennisplatz, eines großes Salzwasserschwimmbad, einen Grillplatz, einen Chill-out-Bereich, einen Golfplatz, einen Parkplatz usw. genießen. Das Zentrum der Stadt Gójar ist nur 500 Meter entfernt, wo Sie alle notwendigen Dienstleistungen finden werden.

Link zu Google Maps: <https://www.google.es/maps/@37.1087771,-3.6027214,133m/data=!3m1!1e3?hl=es>

In der Nähe von La Cabaña finden Sie auch direkten Zugang zur zahlreicher Sportarten: ein Paddle-Tennis-Club, Hallenbäder, Sportzentren... und nur wenige Kilometer entfernt, in Otura, befindet sich der Santa Clara Golf Club.

Das nächstgelegene Einkaufsviertel befindet sich in Ogíjares, das zu Fuß in höchstens fünf Minuten zu erreichen ist und wo Sie Supermärkte, Eisenwarengeschäfte, eine Apotheke, Friseure und Dienstleistungen jeder anderen Art finden werden. Das neue Einkaufszentrum Nevada liegt nur fünf Autominuten entfernt.

Der Parque Tecnológico de Ciencias de la Salud (PTS, Gesundheitswissenschaften Technologiepark), ein Universitäts-, medizinisches und Forschungszentrum, das derzeit das grösste Entwicklungszentrum in der Provinz Granada ist, liegt ebenfalls fünf Autominuten entfernt.

Die Finca

Mit einer Fläche von mehr als 5000 m², die Finca verfügt über schöne **Gärten** mit großen alten Bäumen (Zedern, immergrünen Magnolien, Weiden, Mammutbäumen, Eichen...), eine große Rasenfläche und sogar einen kleinen **Golfplatz** für Golfliebhaber.

Auf dem privaten **Tennisplatz** können Sie Ihren Lieblingssport treiben, Fronton spielen oder ein paar Körbe werfen.

In den warmen Monaten werden Sie unseres **grosses Salzwasserschwimmbad** mit einer Wasserfläche von etwa 160 m², einem Bereich für die kleinen Gäste und einer maximalen Tiefe von 140 cm genießen, umgeben von weitläufigen sonnigen Räumen mit Liegestühlen und Gartenmöbeln.

Im südlichen Teil der Finca, in einem alten „tentadero“ (kleine Stierkampfarena), gibt es einen von hundertjährigen Olivenbäumen beschatteten **Parkplatz** mit einer Kapazität für zwölf Fahrzeuge .

Neben dem Parkplatz finden Sie unseren **argentinischen Grill**, der mit Holzkohlegrill, Spüle, Arbeitsplatten und einer möblierten Terrasse für mehr als 20 Gäste komfortabel ausgestattet ist. Sie können Ihre eigenen Braten zubereiten oder die Dienste des argentinischen Grillmeisters Fabio in Anspruch nehmen, der Sie mit seinem grossartigen Fleisch entzücken wird.

Auf einer Seite des Grillplatzes ist das Solarium oder der Chill-out-Bereich, wo Sie sich an den angenehmen Frühlingsnachmittagen ausruhen und ein Nickerchen machen und die Aromen aus unserem **Garten von aromatischen Pflanzen** (Thymian, Rosmarin, Lavendel, Minze, Basilikum...) spüren können.

Die Finca verfügt über einen eigenen Wasserbrunnen und ist mit Sonnenkollektoren zur Stromerzeugung und einem modernen aerothermischen System zur Klimatisierung ausgestattet, das im Winter für Heizung und im Sommer für kalte Luft sorgt. Es handelt sich um eine Einrichtung, die mit den fortschrittlichsten Techniken ausgestattet, umweltfreundlich und praktisch autark in der Energieversorgung ist. Kostenloses WiFi steht im ganzen Haus zur Verfügung.

Das Haus

Das Hauptgebäude, das aus den sechziger Jahren stammt und einem angesehenen Architekten aus Granada zugeschrieben wird, hat eine Fläche von etwa **400 m²** und verfügt über ein großes Wohnzimmer, eine Küche, ein

Lesezimmer, sieben Schlafzimmer, jedes mit eigenem Badezimmer, und eine Veranda-Terrasse von etwa 80 m² mit herrlichem Blick über den Garten und Granada.

Das gesamte Haus und seine Möbel wurden Anfang 2020 vollständig renoviert und es ist ausgestattet, um bequem Platz für 14 Personen zu bieten, einschließlich perfekter Zugänglichkeit für Behinderte.

Das große **Wohn-Esszimmer**, das den Geist seines Gründers mit Steinwänden aus Sierra Elvira und hohen mit Holz verkleideten Decken bewahrt, gibt La Cabaña ihren Namen. Es beherbergt einen Kamin mit einem Durchmesser von 2 Metern (mit Propangasbetrieb), umgeben von bequemen Sofas, einen großen Esstisch aus Eichenholz für 14 Gäste, einen Besprechungsbereich mit zwei großen Sofas (eines davon in ein 140 cm langes Bett umwandelbar) und bequemen Sesseln, einen 75 Zoll großen Fernseher, eine Soundbar und einen an die Küche angeschlossenen Barbereich. Durch seine zwei großen Fenster werden Sie die Aussicht über Granada und den Garten der Finca genießen.

Die praktische **Küche**, die mit traditionellen Fliesen aus Granada und modernen Möbeln dekoriert ist, verfügt über ein Holztresen, der sie mit dem Esszimmer verbindet. Sie beherbergt eine professionelle fünftürige Kühlkammer. In der Mitte der Küche befindet sich ein verschiebbarer Arbeitstisch. Außerdem verfügt sie über große Arbeitsflächen, einen vierflammigen Gasherd, eine Mikrowelle, einen Geschirrspüler und einen 90 cm breiten Elektroofen.

Im hinteren Teil der Küche ist die **Speisekammer**, mit einem Kühlschrank und einem 90 cm breiten Gefrierschrank, sowie die Regale und Möbel zur Aufbewahrung aller Küchengeräten.

Auf der anderen Seite des Hofes hinter dem Haus haben wir eine **Waschküche**, ausgestattet mit Spülbecken, Wäscheständer, Bügeleisen, Bügelbrett und Waschmaschine/Trockner. Hier werden auch Reinigungsmittel gelagert.

Im nördlichen Teil des Erdgeschosses finden wir eine über dem Schwimmbad und dem Garten erhebt **große Veranda** von etwa 80 m², mit Blick auf Granada und von wo aus man die Alhambra und das Hotel Palace sehen kann. Die Veranda verfügt über Terrassenmöbel und zwei große, mechanisierte Markisen, die bei Bedarf einen angenehmen Schatten spenden und diesen Raum zum idealen Ort machen, um im Frühling eine Mahlzeit oder im Sommer ein unvergessliches Abendessen zu genießen.

Im östlichen Bereich des Erdgeschosses haben wir **vier Schlafzimmer** (zwei davon mit Bad en-suite und zwei weitere mit eigenem externem Bad). Eines dieser Schlafzimmer ist ebenso wie sein Bad und der Zugang zum Erdgeschoss vollständig für den Zugang von Personen mit eingeschränkter Mobilität geeignet. Alle verfügen über Einbauschränke, Nachttische und Kommoden; davon haben drei ein Bett von 150x190 cm und das andere zwei Einzelbetten von 90x190 cm.

Vom Wohnzimmer aus führt eine Holztreppe zum oberen Teil des Wohnzimmers und zum Rest des Obergeschosses. Am oberen Ende der Treppe, auf einem Zwischengeschoss mit Holzfussboden und Blick auf das Wohnzimmer, befindet sich der **Lesesaal** mit einer Bibliothek, zwei bequemen Sesseln, einem Sofa, einem Couchtisch und einer Leselampe. Der Rest des Obergeschosses wird von **drei Suiten** eingenommen, von denen zwei nach Norden und eine dritte nach Süden ausgerichtet sind. Die ersten beiden sind praktisch gleich; sie verfügen über zwei Betten von 100x200 cm (auf Wunsch umwandelbar in ein Bett von 200x200 cm), Einbauschränke, Badezimmer mit Dusche en suite und möblierte Außenterrassen mit Blick auf den Garten und Granada. Die dritte Suite, die aufgrund ihrer Südausrichtung sehr sonnig ist, verfügt neben der Terrasse und den gleichen Möbeln wie die vorherigen, über ein Ankleidezimmer, einen Elektroamin und ein verglastes Bad mit Dusche.

Unter dem Erdgeschoss, auf der Ebene des Schwimmbades, gibt es einen **Lagerbereich** für die Terrassenmöbel und die Schwimmbadaufbereitungsanlage; und in einer Ecke, neben dem Garten, ein kleiner Raum beherbergt den Wechselrichter der Sonnenkollektoren, die Energie an das Haus liefern. Aus Sicherheitsgründen sind diese Räume für Gäste nicht zugänglich.

In den anderen **Außengebäuden** befinden sich Werkstätten, ein Hauswirtschaftsraum, ein Lager für Werkzeuge und Gartengeräte usw, für die Bedienung und Instandhaltung des Anwesens und sind auch für die Gäste nicht zugänglich.

La Cabaña wird von einem **Gärtner** (Miguel) betreut, der es regelmässig besucht und für seine Wartung verantwortlich ist. Er ist gegebenenfalls telefonisch unter der Nummer 651 480 778 erreichbar.

Zugänglichkeit

Wie in der Beschreibung des Hauses erwähnt, ist die Finca La Cabaña an die Vorschriften zur Zugänglichkeit angepasst. Sie verfügt über ein vollständig

angepasstes Schlafzimmer und Bad, eine Zufahrtsrampe zum Haus und einen Parkplatz für die Nutzung durch Personen mit eingeschränkter Mobilität.

Weitere Dienstleistungen

Gartenpflege. Während Ihres Aufenthaltes kümmern sich die eigenen Mitarbeiter der Finca um die Gartenpflege, so dass der Rasen und die Gärten in einem einwandfreien Wartungszustand bleiben.

Schwimmbadreinigung. Das Gartenpflegepersonal selbst kümmert sich für die regelmäßige Reinigung der Beckenböden und Skimmer sowie für die allgemeine Wartung.

Nutzgarten im Sommer. Während der Sommermonate unterhalten wir einen kleinen Garten, in dem wir Gemüse der Saison wie Tomaten, Gurken, Paprika, Zucchini, Erdbeeren usw. anbauen, deren Früchte unseren Gästen zur Verfügung stehen. Für die Pflege des Obstgartens ist das Gartenpflegepersonal verantwortlich.

Reinigung. Gäste können jederzeit einen Reinigungsdienst gegen einen Aufpreis von 140,00 € anfordern. Sie wird vormittags durchgeführt, auf Voranfrage am Vortag vor 14:00 Uhr.

Wäscherei. Obwohl den Gästen im Haus eine Selbstbedienungswäscherei zur Verfügung der Gäste steht, können sie auch den Wechsel von Bettwäsche und Handtücher verlangen, wenn sie den Reinigungsdienst in Anspruch nehmen. Dieser Dienst ist mit zusätzlichen Kosten verbunden, die sich nach folgendem Tarif richten:

- Bettbezug 5,00 €
- Unterlaken 3,00 €
- Kissenbezug oder Quadrant 2,00 €
- Badetuch 3,00 €
- Handtuch und Badematte 2,00 €
- Schwimmhandtuch 3,00 €

Fahrradverleih. In Zusammenarbeit mit BSM BIKES, Finca La Cabaña verfügt über einen Verleihservice für Rennräder und Mountainbikes. Die Reservierung von Fahrrädern muss einen Tag im Voraus erfolgen, mit Angabe von Einheiten, Spezialität (Rennrad/Mountainbike), Typ (Mann/Frau/Kind) und Größe. Telefon: +34 958 553 228. E-mail: tienda@bsmbikes.com. Webseite: www.bsmbikes.com.

Mountainbikestrecken. Dasselbe Unternehmen, **BSM BIKES**, kann auch eine Mountainbike-Route in Begleitung eines auf die Gegend spezialisierten

Führers organisieren, der Sie jederzeit über die besten Orte beraten wird, um Ihren Aufenthalt in Granada zu genießen: Tages-, Wochenend- oder längere Strecken, auf denen Sie durch die spektakulären Landschaften von Sierra Nevada und La Alpujarra, mit ihren bezaubernden Dörfern und ihrer exquisiten Gastronomie radeln können. Wenn Sie interessiert sind, wenden Sie sich bitte mindestens eine Woche im Voraus an BSM BIKES.

Catering. In Zusammenarbeit mit **Taberna Hita Catering & Events** bieten wir Ihnen einen personalisierten Catering-Service für Familienfeiern. Erzählen Sie uns Ihre Bedürfnisse und wir werden eine Veranstaltung nach Ihren Wünschen planen. Eine große Vielfalt an Zubereitungen, ausgehend vom besten Produkt und unter Einsatz der mediterranen Küche, der traditionellen Hausmannskost und einiger Einflüsse der japanischen Küche (Paellas, Fideuás, gegrilltes Fleisch, Meeresfrüchte, orientalische Abende, Weinverkostungen gepaart mit Speisen usw.). Kontaktieren Sie Carlos telefonisch unter +34 665 382 418 oder per E-Mail: tabernahita@gmail.com.

Fabio, argentinischer Meisterkoch. Organisieren Sie einen Grill mit einem argentinischen Profikoch, der Ihnen die besten Fleischsorten zur Verfügung stellt und Ihnen einen Grill am richtigen Kochpunkt garantiert. Dieser Service unterliegt der Verfügbarkeit von Fabio, also planen Sie bitte im Voraus. Kontakt über Rocío.

Physiotherapie. In collaboration with the Olympia Physiotherapy Center we offer an exclusive and personalized service, directed by licensed and experienced physiotherapists, In Zusammenarbeit mit Zentrum für Physiotherapie Olympia bieten wir einen exklusiven und persönlichen Service an, der von lizenzierten und erfahrenen Physiotherapeuten geleitet wird, die ihre Behandlungen unter anderem auf Manuelle Therapie, Osteopathie und Myofasziale Therapie stützen, um die effektivste Behandlung und schnellstmögliche Genesung zu erreichen. Spezialisten für die Behandlung von Sportverletzungen. Nur nach Terminvereinbarung. Auch bei häuslicher Pflege verfügbar. Telefon: +34 667 543 764.

Babysitter. Wir haben eine vertrauensvolle Person mit umfassender Erfahrung in der Kinderbetreuung. Zögern Sie nicht, uns jederzeit nach der Verfügbarkeit zu fragen. Kontakt über Rocío.

Müllabfuhr. In den Wartungsbesuchtagen wird der Müll regelmäßig vom eigenen Personal der Finca abgeführt.

Recyclingsstellen. Vor dem Haus, auf der gleichen Straße, die in die Stadt führt, finden Sie eine Recyclingstelle für Kunststoffe, Pappe und Glas. Auf

dem Plaza del Ayuntamiento (Platz des Rathauses) gibt es auch eine Recyclingstelle für Haushaltsöl.

Transport

Die **Bushaltestelle** zur Verbindung mit Granada und den anderen umliegenden Gemeinden befindet sich direkt vor der Tür der Finca, und die Fahrt ins Zentrum von Granada dauert nicht länger als zehn Minuten. An der gleichen Haltestelle finden Sie eine Tabelle mit dem Busfahrplan, die Sie auch unter folgender Adresse herunterladen können:

https://siu.ctagr.es/horarios_lineas_tabla.php?linea=989

Die Zufahrt zur Küstenautobahn A-44 ist 2 km entfernt (5 Autominuten).

Taxi in Gójar, Telefon 678 432 063

Taxi in Granada, Telefon 659 240 129

Taxi in Ogíjares, Telefon 666 773 739

Stromversorgung

Die Finca verfügt über ein **photovoltaisches Energiesystem**, bestehend aus dreißig Paneelen auf dem Dach des Hauptgebäudes, die genügend Strom für den Verbrauch seiner Einrichtungen liefern. Der Zugang zum Dach des Gebäudes ist durch einen Metallzaun mit verriegelter Tür geschützt, und das Betreten ist aus Sicherheitsgründen streng verboten. Diese Einrichtung erfordert keine Wartung oder Überwachung durch die Gäste.

Wasserversorgung

Die Versorgung mit fließendem **Trinkwasser** für das Haus erfolgt über das städtische Wasserversorgungsnetz, und wir verfügen über einen 500 L Wassertank, der es uns im Falle eines Stromausfalls ermöglicht, den Verbrauch bis zur Erschöpfung dieser Reserve fortzusetzen.

Unser aerothermisches System versorgt uns auch mit **sanitärem Warmwasser**, das in einem 1000 L Stahltank gespeichert wird, ausreichend für die Bedürfnisse der Gäste und Dienstleistungen des Hauses. Das Warmwassersystem verfügt über eine Zirkulationspumpe, die in den Stunden des größten Verbrauchs sofort Warmwasser liefert. Es ist so programmiert, dass es morgens von 6:00 bis 10:00 Uhr und abends zwischen 19:00 und 22:00 Uhr **sofort Warmwasser** versorgt. Wenn Sie das Programm ändern möchten, können Sie den Gärtner fragen.

Wir haben auch einen **eigenen Brunnen** für die Bewässerung der Gärten

und Bäume. Der Brunnen befindet sich auf dem Parkplatz des Olivenbaums, und das Pumpensystem ist in einem nahe gelegenen Gartenhaus untergebracht, zu dem nur das Wartungspersonal Zugang hat. Das gesamte Bewässerungssystem ist automatisiert und seine Handhabung ist ausschließlich dem Gärtner vorbehalten. Wenn Sie Änderungen am Bewässerungsplan vornehmen möchten, wenden Sie sich bitte an ihn.

Klimatisierung

Das Gebäude ist klimatisiert mittels einer **aerothermischen** Anlage, die mit 70 % Energieeffizienz funktioniert und Wärme im Winter und Kälte im Sommer den verschiedenen Räumen des Hauses installierten Gebläsekonvektoren liefert. Das System ist so programmiert, dass es tagsüber für Komfort sorgt, indem es das Haus im Winter bei durchschnittlich 20 °C und im Sommer bei 22 °C klimatisiert hält. Die Temperatur kann an die Thermostaten jedes Gerätes geändert werden.



Der aerothermische Generator befindet sich auf der Westseite des Hauptgebäudes, neben dem Propantank, und der Zugang zu diesem durch Metallzäune geschützten Servicebereich ist den Gästen strengstens untersagt.

Gaskamin

Die Klimaanlage wird durch unseren Kamin mit einem Durchmesser von zwei Metern ergänzt, der für eine gemütliche Atmosphäre sorgt und Komfort in das Wohnzimmer bringt. Dieser Kamin funktioniert mit

Propangas, das durch einen Brenner eingespritzt wird, womit Flammen unter den im Feuerraum gestellten Keramikscheiten erzeugt werden. Die Gaszufuhr und die elektrische Zündung des Kamins werden über eine Fernbedienung gesteuert, die am Rand des Rauchfanges verankert ist. Es handelt sich um ein modernes System, das die Lieferung von Brennholz vermeidet, nicht verschmutzt oder Gerüche erzeugt und sehr praktisch und einfach zu handhaben ist.

Das Zündsystem ist sehr einfach: drücken Sie kurz gleichzeitig den roten Knopf und den Knopf mit der grossen Flamme, die auf dem Bild zu sehen sind, und es ertönt ein Zündsignal. Der Brenner wird kontinuierliche Zündungstöne abgeben, und nach einigen Sekunden wird die Flamme gezündet sein. Es wird empfohlen, die Flammen auf einer mittleren Höhe zu halten, was mit dem Flammenregler der Fernbedienung erreicht wird.

Um den Kamin auszuschalten, drücken Sie einfach einmal die rote Taste auf der Fernbedienung. Ein Piepton wird ertönen und die Flammen werden verschwinden.

Um einzuschalten, drücken Sie gleichzeitig roten Knopf und große Flamme



Im Notfall befindet sich an der Vorderseite des Kamins ein Sicherheitsventil, mit dem die Gaszufuhr bei Bedarf unterbrochen werden kann.

Der Propangastank befindet sich auf der Westseite des Hauses, und der Zugang ist Gästen nicht gestattet.

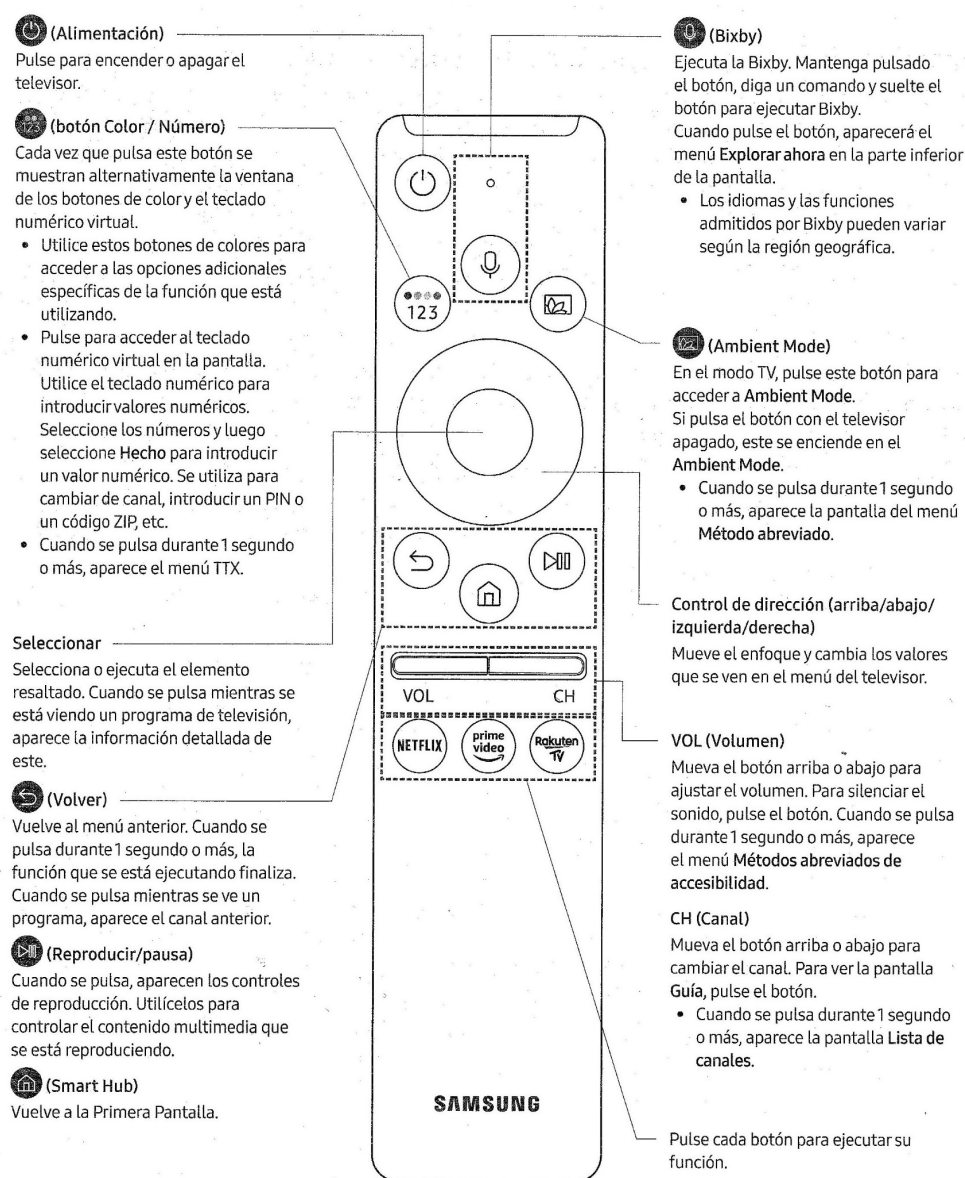
Bevor Sie zu Bett gehen oder das Haus verlassen, vergewissern Sie sich bitte, dass der Kamin vollständig ausgeschaltet ist.

TV und Soundbar

Das Wohnzimmer ist mit einem **Samsung QLED 75" Fernseher** ausgestattet, der an das WiFi-Netz angeschlossen ist und Ihnen den Zugang zu Diensten wie Netflix, Rakuten, Prime Video, Youtube usw. ermöglicht, damit Sie die beste Unterhaltung genießen können.

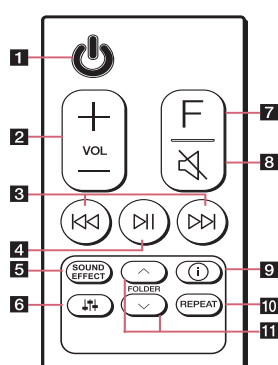
Nachstehend finden Sie eine kurze Erklärung zur Benutzung der **Fernbedienung**. Für weitere Informationen können Sie das vollständige Handbuch unter dem folgenden Link herunterladen:

<http://downloadcenter.samsung.com/content/UM/201910/20191024133448825/MUSDVBEUR-3.0.0 EM MUSE EU SPA 190820.0.pdf>



Sie haben auch eine **LG SL4Y Wireless Bluetooth Soundbar** zum Hören Ihrer eigenen Musik. Verbinden Sie dazu Ihr Mobilgerät über Bluetooth mit der Soundbar, wie unten beschrieben. Stellen Sie vor Beginn des Verfahrens zur Synchronisierung sicher, dass die Bluetooth-Funktion des Smart-Geräts eingeschaltet ist. Lesen Sie die Bedienungsanleitung des Bluetooth-Geräts. Nach erfolgreicher Synchronisierung ist keine Wiederholung des Verfahrens notwendig:

1. Wählen Sie die Bluetooth-Funktion durch wiederholtes Drücken der F-Taste. „BT“ erscheint zuerst und dann erscheint „READY“ auf dem Display.
2. Schalten Sie das Bluetooth-Gerät ein und führen Sie den Kopplungsvorgang aus. Bei der Suche nach diesem Lautsprecher auf dem Bluetooth-Gerät kann eine Liste der gefundenen Geräte auf dem Display erscheinen, abhängig von der Art des Gerätes. Ihr Lautsprecher wird als „LG SL4Y(XX)“ angezeigt.
3. Wählen Sie „LG SL4Y(XX)“.



Mando a Distancia

1. Enciende o Apaga la unidad
2. Ajusta el volumen del altavoz
3. Presione para pasar al archivo siguiente o al anterior
4. Inicia la reproducción / realiza una pausa
5. Selecciona el efecto de sonido: ACS; Graves; Standard; Cinema
6. Ajuste de Subwoofer; Agudos; Graves
7. Selecciona la función y fuente de entrada pulsando repetidamente
8. Silencia la unidad
9. Visualiza la información sobre la fuente de entrada
10. Presione REPEAT para el modo deseado de repetición o aleatorio
11. Busca una carpeta en el dispositivo USB

Für weitere Informationen können Sie das komplette Handbuch der Soundbar unter folgendem Link herunterladen:

<https://www.lg.com/es/posventa/producto/lg-SL4Y>

Vergessen Sie nicht, die rechte Tür der Kommode zu öffnen, um den Schall des Subwoofers herauszulassen.

Bitte stellen Sie die Fernbedienungen des Fernsehers und der Soundbar auf der Anrichte unter den Geräten.

WiFi

Es gibt eine kostenlose **WiFi-Anlage** mit drei Repeatern, die es ermöglicht, WiFi-Empfang im ganzen Haus und einem Teil des Gartens zu haben.

WiFi-Passwort: **Lacabana**

Beleuchtung und elektrische Schalttafeln im Haus

Die gesamte **Beleuchtung des Hauses und der Gärten** erfolgt mit LED-Lampen, die den Stromverbrauch minimieren und es uns zusammen mit den übrigen Installationen ermöglichen, eine hohe Energieeffizienzklasse beizubehalten.

Bestimmte Bereiche des Hauses werden von in die Decke eingelassenen **dichroitischen LED-Lampen** beleuchtet, die den herkömmlichen Halogenlampen sehr ähnlich sind. Diese Lampen schaffen nicht nur ein effizienteres Licht und sparen Energie, sondern haben auch im Inneren eine Reihe von Dioden, die es uns ermöglichen, zwei Arten von Licht (kalt oder warm) und mit zwei verschiedenen Intensitäten zu erzeugen. Je nachdem, wie oft wir den Schalter drücken, erhalten wir die folgenden Beleuchtungsarten:

- Einmal: starkes kaltes Licht.
- Zweimal: starkes warmes Licht.
- Dreimal: kaltes Licht mittlerer Intensität.
- Viermal: warmes Licht mittlerer Intensität.

Im Flur der Schlafzimmer im Erdgeschoss befinden sich auf der Linken Seite zwei Schränke, in denen die **elektrischen Schalttafeln der Innenversorgung des Hauses** untergebracht sind. Alle Schalter in diesen Tafeln müssen für das ordnungsgemäße Funktionieren des elektrischen Systems angeschlossen sein, es sei denn, es tritt ein Fehler in einem Gerät oder einer Anlage auf, indem es uns erlauben würde, ihn zu erkennen.

Der **Mechanismus zum Öffnen und Schließen der Verandamarkisen** wird durch den Schalter hinter der Eingangstür zum Wohnzimmer, neben der Ecke, betätigt. Drücken Sie einfach einmal den Schalter und die Markisen beginnen sich zu öffnen. Die Öffnung wird automatisch unterbrochen, wenn sie ihr Maximum erreicht hat. Um die Markisen zu schließen, wiederholen Sie den gleichen Vorgang.

Beleuchtung von Garten, Schwimmbad, Tennis- und Grillplatz

In der **allgemeinen Schalttafel des Gartens**, die in einem Holzschrank auf der Veranda untergebracht ist, finden Sie alle Leitungsschutzschalter, die die Stromversorgung der verschiedenen Sektoren des Gartens und der Schwimmbad-Scheinwerfer steuern. Bitte nutzen Sie diese Einrichtungen in Maßen und stellen Sie sicher, dass alle Lichter ausgeschaltet sind, bevor Sie zu Bett gehen.

In der gleichen Schalttafel befindet sich auch eine Zeitschaltuhr, die die **Außenleuchten auf beiden Seiten des Haupteingangstors** steuert .

Die Tennisplatz- und die Rasenbeleuchtung sind vorübergehend außer Betrieb.

Die **vier Wandleuchten an der Ostseite der Veranda** sind mit einer Zeitschaltuhr in derselben Schalttafel verbunden. Sie sind so programmiert, dass sie im Sommer zwischen 21:00 Uhr und 2:00 Uhr und im Winter zwischen 18:00 Uhr und 2:00 Uhr eingeschaltet bleiben. Diese Beleuchtung erleichtert den nächtlichen Zugang zum Haus und sorgt dafür, dass es in diesen Stunden bewohnt aussieht. Außerhalb der programmierten Zeit können sie über den Schalter auf der rechten Seite der Ausgangstür zur Veranda vom Flur der Schlafzimmerr im Erdgeschoss eingeschaltet werden.

Der Schalter für die **Beleuchtung des Grillplatzes und Chill-out-Bereichs** befindet sich an der rechten Wand der Treppe, die zu dieser Zone führt .

Salzwasserschwimmbad

Der Schwimmbad mit einer Wasserfläche von etwa 160 m² und einer maximalen Tiefe von 140 cm wird durch ein Salzchlorierungssystem instand gehalten. Ein Salzchlorinator ist ein elektrisches Wasserdesinfektionssystem, das mit einer Salzlösung (Natriumchlorid) im zu behandelnden Wasser arbeitet. Diese Chlorierungsanlage hat die Aufgabe, mittels Gleichstrom das Chlor vom Natrium, aus dem das Salz besteht, zu trennen. Wenn das Salzwasser des Schwimmbads den Chlorinator durchläuft, wird das gelöste Salz in Natriumhypochlorit (NaClO) umgewandelt, ein starkes Desinfektionsmittel, wenn es in Wasser gelöst wird. Darüber hinaus erzeugt die Zelle des Chlorinators automatisch ein freies Chlor (Cl₂), das nicht abgebaut wird, wodurch die unerwünschten und giftigen Chloramine vermieden werden, die während des Prozesses zerstört werden. Dieses Chlor, das wieder zu Salz wird, wird in der Lage sein, Algen, Bakterien und krankheitserregende Mikroorganismen, die sich in unserem Schwimmbadwasser befinden können, zu eliminieren. Andererseits schadet dieses automatische Salzwassersystem, das den pH-Wert des Wassers ständig kontrolliert, weder den Augen noch der Haut, wie es bei herkömmlichen Schwimmbädern auf Chlorbasis der Fall ist.

Der Salzchlorinator befindet sich zusammen mit dem Schwimmbadreinigungssystem unter der Veranda in einem Lagerhaus neben dem Schwimmbad. Aus Sicherheitsgründen ist der Zugang zu diesen Räumen beschränkt. Bitte informieren Sie den Gärtner über jede Anomalie in der Funktionsweise des Schwimmbads.

Wir bitten Sie inständig, die jüngsten Kinder im Schwimmbadbereich jederzeit unter Aufsicht zu halten.

Zugang: automatische Türen, Schlüssel und Videosprechanlage

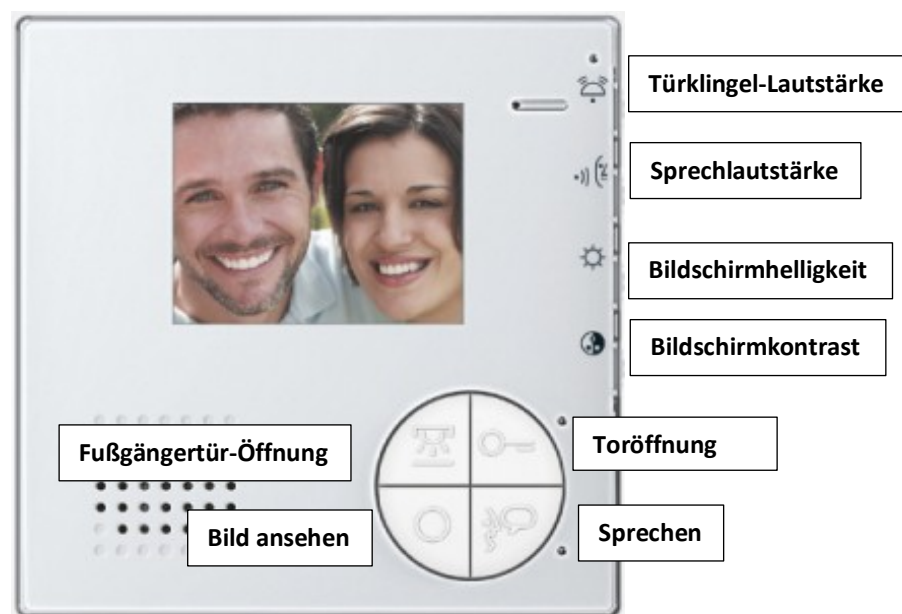
Bei der Ankunft auf der Finca La Cabaña werden zwei **Schlüsselsätze*** zur Verfügung gestellt, die sich aus folgenden Bestandteilen zusammensetzen:

- **Schlüssel für den Fußgängerzugang vom Eingangstor zum Garten.**
Derselbe Schlüssel öffnet auch die beiden Haupttüren des Hauses, wenn man von der vorderen Veranda aus eintritt.
- **Schlüssel zum Betreten des Hauses durch die Küche.**
- **Fernbedienung** mit zwei Tasten. Der obere Knopf öffnet das Hauptgartentor. Der untere Knopf öffnet die Tür zum Parkplatz des Olivenbaums. Beide Türen schließen automatisch nach 30 Sekunden, es sei denn, die Türsensoren erkennen eine Unterbrechung des Durchgangs.

* **Verlust oder Nichtrückgabe eines Schlüsselsatzes oder einer Fernbedienung wird eine zusätzliche Gebühr von 60,00 € berechnet.**

Das Hauptgartentor hat einen Thermoschalter an der allgemeinen elektrischen Schalttafel des Gartens, die sich auf der Veranda des Hauses befindet. Falls das Tor nicht mehr funktioniert, prüfen Sie, ob dieser Thermoschalter angeschlossen ist oder nicht.

Das Haus verfügt über ein Video-Einlasskontrollsystem mit einer externen Kamera am Eingangstor und zwei Monitoren, einer in der Küche und einer auf der Veranda. Das folgende Bild zeigt eine kurze Beschreibung der Funktionsweise:



Sicherheit

Gójar ist eine sehr ruhige Stadt, umgeben von zahlreichen Wohnsiedlungen. Auf jeden Fall ist es empfehlenswert, beim Schlafengehen Türen und Fenster zu schliessen und darauf zu achten, dass das Haupteingangstor zum Garten und seine Fussgängerzugangstür sowie die automatische Zugangstür zum Parkplatz des Olivenbaums verschlossen sind.

Weitere Räumlichkeiten

Parkplatz des Olivenbaums

Parkplatz des Olivenbaums, ein alter „tentadero“, in dem die ursprünglichen Eigentümer der Finca ihre Vorliebe für den Stierkampf mit Freunden und Familie genossen. Einige ältere einheimische Männer sagen, sie hätten den berühmten Stierkämpfer „El Cordobés“ in dieser kleinen Stierkampfarena kämpfen sehen. Als Überbleibsel der Vergangenheit haben wir die vier Absperrungen und einige Stierzwinger (toriles) bewahrt. Jetzt, da dieser Bereich in einen Parkplatz umgewandelt wurde, empfehlen wir, dass Fahrzeuge, die nicht täglich genutzt werden, hier geparkt werden.

Grillplatz

Genießen Sie einen Fleischbraten oder einen Gemüsegrill auf unserem Holzkohlegrill. Berechnen Sie ein Kilo Holzkohle für jedes Kilo Fleisch und Wurst, das Sie braten werden. Lassen Sie das Feuer die Holzkohle etwa 25/30 Minuten lang brennen, bis sie grau wird, und stellen Sie dann den Grill auf die gewünschte Höhe ein, je nachdem, welche Hitze Sie benötigen.

Solarium / Chill-out-Bereich

Mit Südausrichtung ist es der ideale Ort, um sich zu jeder Jahreszeit am Morgen zu sonnen; oder sich nach dem Sport zu entspannen; oder, warum nicht...? an den angenehmen Frühlingsnachmittagen auszuruhen und ein Nickerchen machen während Sie sich an den Aromen unseres **aromatischen Pflanzengartens** (Thymian, Rosmarin, Lavendel, Minze, Basilikum usw.) erfreuen.

Sport

Tennis, Schwimmen, Mountainbike fahren, Golf, Basketball, Wandern und eine lange Liste anderer Möglichkeiten, die Ihnen die Finca La Cabaña in ihren eigenen Einrichtungen oder in der Nähe bietet.

Das Santa Clara Golf Klub ist 10 Autominuten entfernt (Tel. 858 702 800).

Wandern / Trekking

Da wir uns genau am Fuße der Sierra Nevada befinden, gibt es eine unendliche Anzahl von Wanderwegen mit unterschiedlichen Schwierigkeiten und Entfernungen. Wir empfehlen Ihnen, die Webseite <https://es.wikiloc.com/> zu konsultieren, wo Sie eine Vielzahl von Möglichkeiten finden werden.

<https://es.wikiloc.com/rutas/senderismo/espana/andalucia/gojar?act=1&from=0&to=24>

Zu den beliebtesten gehören:

GÓJAR - CERRO BUFÓN, 8.82 km, Dauer 2.00 Stunden.

GÓJAR - OGÍJARES - RIO DILAR, 8.14 km, Dauer 2.00 Stunden.

GÓJAR - BOCA DE LA PESCA, 13.68 km, Dauer 3.35 Stunden.

GÓJAR - RIO DILAR, 15 km, Dauer 2.30 Stunden.

GÓJAR - CANAL DE LA ESPARTERA - LA ZUBIA - GÓJAR, Rundwanderweg 20.41 km, Dauer 4.15 Stunden.

GR 240 SENDERO SULAYR. Sulayr (der Berg der Sonne), so kannten die Araber Sierra Nevada, und dieser name wurde für den größten Rundwanderweg in ganz Spanien gewählt. Seine 300 Kilometer lange Strecke ist in 19 Etappen unterteilt, auf denen Sie die Schönheit und Einzigartigkeit ihrer Landschaft und ihrer Dörfer entdecken können. Die Wege, Pfade und Viehpfade, durch die er verläuft, sind mit anderen öffentlichen Einrichtungen wie dem Besucherzentrum El Dornajo oder dem botanischen Garten Cortijuela verbunden, die es Ihnen ermöglichen, mehr über diese Räume und ihre Umgebung zu erfahren.

<https://www.fedamon.com/index.php/home-6/2013-04-16-17-25-48/11-federacion/172-sendero-gr-240>

Mountainbike fahren

In ähnlicher Weise bietet Sierra Nevada unvorstellbare Routen für den MTB-Enthusiasten. Wir empfehlen Ihnen, die Webseite <https://es.wikiloc.com/> zu konsultieren, wo Sie die günstigste Route studieren können.

<https://es.wikiloc.com/rutas/mountain-bike/espana/andalucia/gojar>

Einige Empfehlungen:

RÍO DILAR AND ERMITA VIEJA FROM GÓJAR, 34,78 km, 3.00 Stunden.

GÓJAR - GRANADA - LLANO DE LA PERDIZ - VEREDA BARRANCO DEL ABOGADO - DÚDAR - RUTA DEL COLESTEROL RÍO GENIL - CÁJAR - GÓJAR, 51,1 km, 3.15 Stunden.

GÓJAR - CORTIJO MACAIRENA - EL TEJARILLO - CANAL DE LA ESPARTERA - FUENTE DEL HERVIDERO - BARRANCO DEL HUNES - LOS LLANOS - SENDEROS DE LA ZUBIA - GÓJAR, 29,93 km, 3.00 Stunden.

GÓJAR - GÜEJAR SIERRA - ALTO DE HAZA LLANAS - EL DORNAJO - EL PURCHE - MONACHIL - CÁJAR – GÓJAR, 56,7 km, 4.30 Stunden.

Gójar: Geschichte und Sehenswürdigkeiten*

Die Gemeinde Gójar hat eine lange Geschichte. Aufgrund ihrer Nähe ist diese Geschichte seit ihren Ursprüngen als „alquería“ (eine freie Vereinigung von Nachbarn, die eine kleine ländliche Gemeinschaft von wenigen Häusern und Familien bilden) den Ereignissen unterworfen, die sich in Granada, ihrer Hauptstadt, abgespielt haben. Obwohl es uns an Dokumentation fehlt, müssen seine ersten Ursprünge mit der römischen oder iberischen Kultur verknüpft werden, in Übereinstimmung mit denen anderer benachbarter Bauernhöfe.

Es gibt eindeutigeren Beweis für ihre Geschichte seit der Zeit der Ziris, während des 11. Jahrhunderts. Dieses Berbervolk aus Nordafrika, das in der Zeit von Almanzor als ein Söldnerheer auf die Halbinsel gekommen war, ließ sich schließlich in diesem Gebiet nieder und machte Granada, im heutigen Albaicín, zum Zentrum der gesamten Region; sie reformierten und erweiterten es, bis es zur Hauptstadt eines Königreichs wurde, und führten wichtige hydraulische Arbeiten durch, wodurch sie ihre Dynamik auf die umliegenden Dörfer und „alquerías“, einschließlich Gójar, ausdehnten. Bemerkenswerte Ziris-Herren mussten ihre „almunias“ (Erholungs- und Produktionsgärten) in diesem Gebiet angesiedelt haben. Die Arbeitskraft, um sie zu kultivieren, wurde von einer kleinen Gruppe von Bauern gewonnen, die sich in dem Kern niedergelassen hatten, das wir heute als Las Callejas (die Gässchen) oder Calle de los Jardines (Gartenstraße) kennen - der Name, der den kleinen Gärten zugeschrieben wird, die sie neben ihren Häusern gehabt haben müssen. So bis 1492, dem Jahr der Eroberung Granadas, als die Domäne der Muslime durch die der kastilischen Christen ersetzt wurde.

Spuren dieser muslimischen Vergangenheit sind einige Gebäude: eine Moschee (auf der die heutige Kirche steht), eine Zisterne (auf der sich heute der Pilar befindet), La Casa del Alfaquí, zahlreichen Friedhöfen (macáber) in den Eras Altas, eine „rábita“ oder muslimische Kapelle, ein Serail, zwei Öfen (einer in Calle Real und ein weiterer der alten Moschee); zwei

* Text – mit kleinen Änderungen – aus der Webseite des Rathauses von Gójar, unterzeichnet von Javier García Benítez, Diplom-Geschichtswissenschaftler der Universität Granada.

Mehlmühlen (die von Vedril und Ampuero); einem Bewässerungssystem mit zwei Bewässerungsgräben („acequias“ Alta und Baja).

Die kastilische Rückeroberung änderte nichts am Leben der maurischen Bevölkerung von Gójar, aber während des 16. Jahrhunderts wurden ihre Bräuche und Freiheiten untergraben - eine Situation, die 1568-70 zum Aufstand der Morisken aus Granada in den Alpujarras führte. Eine große Zahl derer aus Gójar ging in die Berge, um zu kämpfen, und ließ das Dorf praktisch unbewohnt zurück. Die Einwohner von Padul nutzten die Gelegenheit und baten Felipe II., der ihnen erlaubte, sich in den Ländern von Gójar niederzulassen, indem sie die Instabilität ihrer Heimatstadt aufgrund des unaufhörlichen Durchzugs von Truppen, die zur Bekämpfung des Aufstands in den Alpujarras geschickt waren, vorbrachten. Ein weiterer Teil der Leere, die von den früheren Bewohnern hinterlassen wurde, wurde mit Menschen aus Jaén vervollständigt, die sich in der Umgebung der Calle Real ansiedelten, und dann die Plaza und die Straßen Verónica, Iglesia und Cantarranas entstanden. Geistliche und weltliche Herren aus Granada kamen, um die besten Ländereien und Güter der Alquería zu besetzen, von denen viele im Besitz von Diego Fernández de Córdoba, Herr von Guadalcazar, blieben, bis sie im 19. Jahrhundert in die Hände von José Genaro Villanova übergingen, einem Bauern, der ein großes Vermögen angehäuft hatte; der Kauf umfasste die so genannte Casa Grande (großes Haus), deren ältester Teil aus dem 15.-16. Jahrhundert immer noch erhalten ist.

Ermita de las Tres Cruces (*Kapelle der drei Kreuze*)

Obwohl es ursprünglich am Rande der Stadt gelegen war, hat das Wachstum von Gójar dazu geführt, dass es heute im Stadtzentrum liegt. Die Kapelle wurde in dem alten religiösen Festsaal errichtet, in dem der Kreuzweg in der zweiten Hälfte des 19. Jahrhunderts gipfelte. Es handelt sich um ein Gebäude mit Zentralbau, mit einer rechteckigen Hauptkapelle, zu der der Zugang über eine abgeflachte Öffnung erfolgt.

Casa Grande de Gójar (*Big House of Gójar*)

Die Casa Grande ist eines der repräsentativsten Gebäude von Gójar. Einige ihrer Räume stammen aus den 15.-16. Jahrhundert, obwohl das größte und am besten erhaltene Gebäude das Herrenhaus aus dem 19. ist. Ihr Bau ist ländlicher herrschaftlicher Art, mit zwei Stockwerken Höhe und einem U-förmigen Gebäude, die einen überdachten Innenhof umschließt, in dessen Mitte ein zweistöckiger Brunnen steht.

Iglesia de la Santísima Virgen de la Paz (*Kirche der Heiligen Jungfrau des Friedens*)

Die Kirche wurde 1503 als Folge der Bekehrung der Mauren zum Christentum nach dem Aufstand von 1499-1500 errichtet. Das Hauptportal ist spitzbogig und trompetenförmig, mit vier Spitzbögen; die drei inneren Spitzbögen werden von feinen, mit pflanzlichen Kapitellen gekrönten Säulen getragen. Ihre Struktur besteht aus einem Kirchenschiff mit einem Chor zu den Füßen und zwei Seitenkapellen (eine der Jungfrau des Friedens geweihte und die andere dem Heiligsten Herzen Jesu geweihte, beide aus dem 18. Jahrhundert). Das ursprüngliche Hauptretabel (heute verschwunden) besaß Gemälden und Vergoldungen von Pedro Machuca und war auf der Virgen de la Antigua zentriert - heute als Jungfrau des Friedens bekannt -, die Manuel Gómez Moreno diesem genialen Künstler zuschreibt. Sein Glockenturm ist ein sehr malerisches Element der Gemeinde und wurde im 18. Jahrhundert erbaut. Der Unterkörper ist aus Stampferde zwischen den Ziegelreihen gefertigt, und der Oberkörper, der Glockenkörper, ist aus Ziegeln gebaut.

Restaurants

La Cantina de Diego

9.5 km, 18 Autominuten.

Paseo del Río, 18193 Monachil, Tel. 958 303 758.

Alles begann mit einem kleinen Familiennutzgarten am Fluss in dem Dorf aus Granada Monachil, am Fuße der Sierra Nevada. Dort machten Diego und Maria Jose zwischen Tomaten, Zucchini und Salat Platz, um nur im Sommer eine kleine Terrasse mit einer winzigen Küche zu öffnen, auf der Diego mit den Produkten, die er zur Hand hatte, Gerichte zubereitete und wo Freunde gerne im Schatten von Kirsch- und Feigenbäumen aßen.

Nach und nach gewannen sie eine treue Kundschaft, und so wurde mit dem 21. Jahrhundert La Cantina de Diego geboren, ein Familienrestaurant, das die Nähe und Qualität seiner Produkte aus diesem Pionierprojekt erhält.

Die Cantina de Diego betrachtet sich selbst als ein Km 0-Restaurant. Das bedeutet, dass die meisten Produkte, die in ihrer Küche verwendet werden, in Gebieten in der Nähe der Einrichtung gezüchtet, angebaut oder genommen werden. Ein großer Teil von ihnen stammt aus ihrem Nutzgarten, der natürlich angebaut wird und als biologisch zertifiziert ist.

Heute wird die Speisekarte noch immer von den Zutaten aus dem Garten dominiert, der nur wenige Meter vom Lokal entfernt auf der anderen Seite des Flusses liegt, sowie von anderen Qualitätsprodukten der Gegend und regionalen Produkten wie Monachil Blutwurst, „pajuna“ Rindfleisch aus unserer Sierra Nevada, Segureño-Lamm, lokale Weine... mit klassischen Gerichten der Saison wie Pilze, grüne Bohnen, Artischocken, gebratener Kürbis...

<http://www.restaurantelacantinadediego.es>

Ruta del Veleta

12.5 km, 15 Autominuten.

Carretera de Sierra Nevada, 136, 18190 Cenes de la Vega, Tel. 958 486 134.

Es ist einer der Klassiker, mit mehr als 30 Jahren dahinter und eine Bastion der authentischsten Küche Granadas; das Werk zweier Brüder, José und Miguel Pedraza, Küchenchef und Oberkellner beziehungsweise. Das Identitätssiegel von Granada findet sich in der gesamten Einrichtung, mit Raffinesse und sehr attraktiver Dekoration in den verschiedenen Räumen.

Im Restaurant Ruta del Veleta wird die traditionelle klassische andalusische Küche gemacht, mit der Verwendung von Rohstoffen von ausgezeichneter Qualität und angepasst an das Beste der jeweiligen Jahreszeit. Gesalzener Fisch, Segureño-Lamm und andere Gerichte aus Granada finden in dieser Einrichtung den maximalen Ausdruck in Ausführung und Ergebnissen. Aber es mangelt nicht an anderen Köstlichkeiten wie Seespinnenragout, frische Nudeln mit Blutwurst und Pinienkernen oder mit Leberpastete gefüllte Hirsch.

Eines der besten Weinkellereien in Granada mit einem ausgezeichneten Angebot.

Das Restaurant hat viele Preise gewonnen, darunter den Preis für das beste Restaurant Andalusiens und den Preis für die beste andalusische Küche, verliehen von der Junta.

<http://www.rutadelveleta.com>

La Cayena

1.7 km, 3 Autominuten.

Camino de Gójar 42, 18140 La Zubia, Tel. 958 040 438.

Seit seiner Eröffnung im Februar 2015, als die Besitzer, Mercedes Reche und Miguel Pérez, beschlossen, von Menorca nach Granada umzuziehen, hat das Restaurant stets die Unterstützung der Öffentlichkeit erhalten.

Die kulinarischen Vorschläge vermitteln dem Tischgast das gastronomische Gedächtnis der Besitzer, eine persönliche Interpretation der Gerichte, die sie irgendwie ihr ganzes Leben lang geprägt haben.

Um Appetit zu machen, schlägt La Cayena vor, mit aufwendigen Salaten, wie dem Caesar-Salat oder dem Ziegenkäsesalat, und mit einer Vielzahl von Vorspeisen zu beginnen, darunter die „papas arrugás con mojo picón“ (faltigen Kartoffeln mit würziger kanarischer Soße), Ochsencarpaccio, hausgemachte Pastetenpiadina, gebratener Camembert mit Waldfruchtsoße oder gegrillte Schnecken, das Stargericht des Restaurants.

Bei den zweiten Gängen stehen die handwerklichen Pizzen und Grillfleisch an erster Stelle: Kaninchen, Huhn, Ochse, iberisches Schwein „presa“, Spanferkelkoteletts, Schweinefilet, Rippchen mit Honig... alle mit einem Jospir-Grill und Steineichenkohle zubereitet.

Zusätzlich zur Speisekarte überrascht das La Cayenne seine Kunden mit neuen, wöchentlich wechselnden Vorschlägen.

https://www.tripadvisor.es/Restaurant_Review-g1047551-d7995227-Reviews-La_Cayena-La_Zubia_Province_of_Granada_Andalucia.html

Asador Duqueles (Essen zum Mitnehmen)

2.5 km, 6 Autominuten.

Avenida de Madrid 2, 18140 La Zubia, Tel. 958 890 366.

Große Auswahl an Paellas und Braten (Schinken, Schweinefleisch, Schweinshaxe, Rippchen, Huhn, Lamm usw.), Hamburgern, Sandwiches, Salaten, Beilagen, Soßen, Fertiggerichten (Frikadellen, Kabeljau, Kroketten, Schnecken, Sardellen, flamenquines, Lasagne, Eintöpfe, migas, Tortillas usw.), Pizzaspezialitäten (an Wochenenden nach Hause gebracht) und Desserts.

Die beste Lösung, wenn Sie keine Lust zum Kochen haben und lieber zu Hause bleiben.

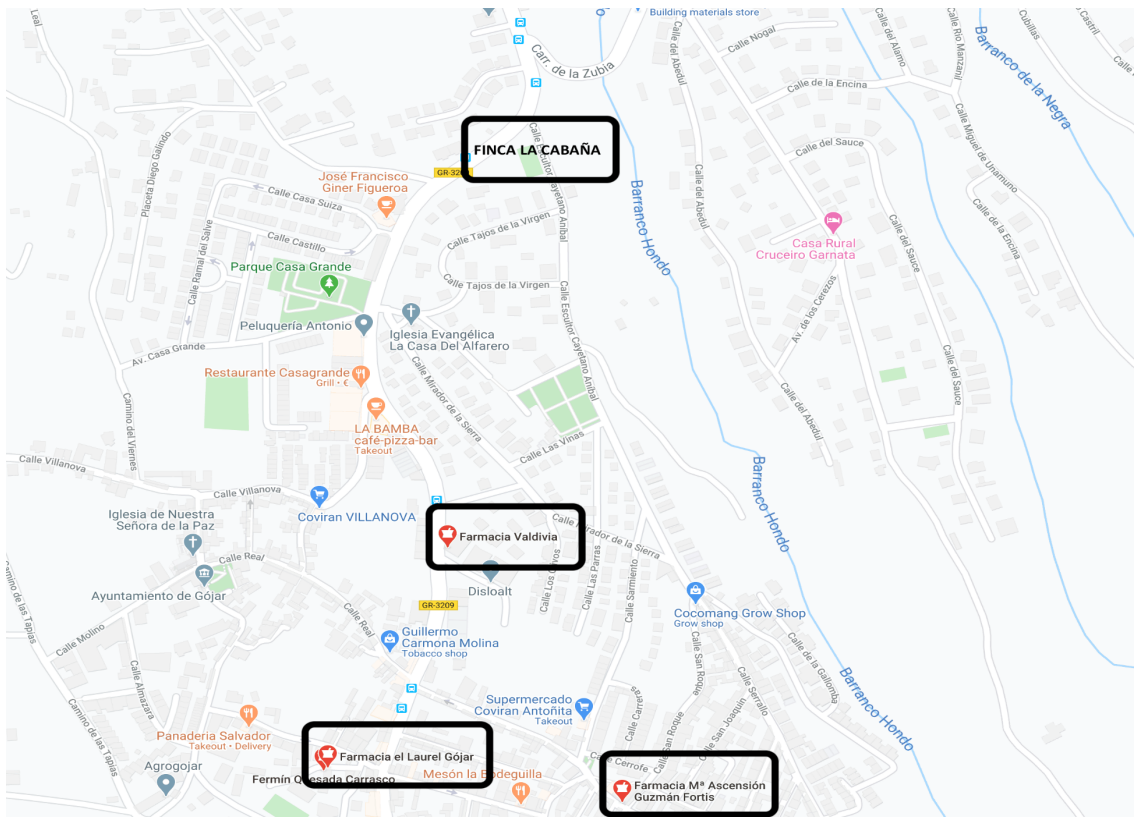
Dienstag bis Sonntag, 10:00 bis 15:30 Uhr und 19:00 bis 00:00 Uhr.

Für Braten und Paellas ist es ratsam, einige Stunden im Voraus anzurufen und zu bestellen.

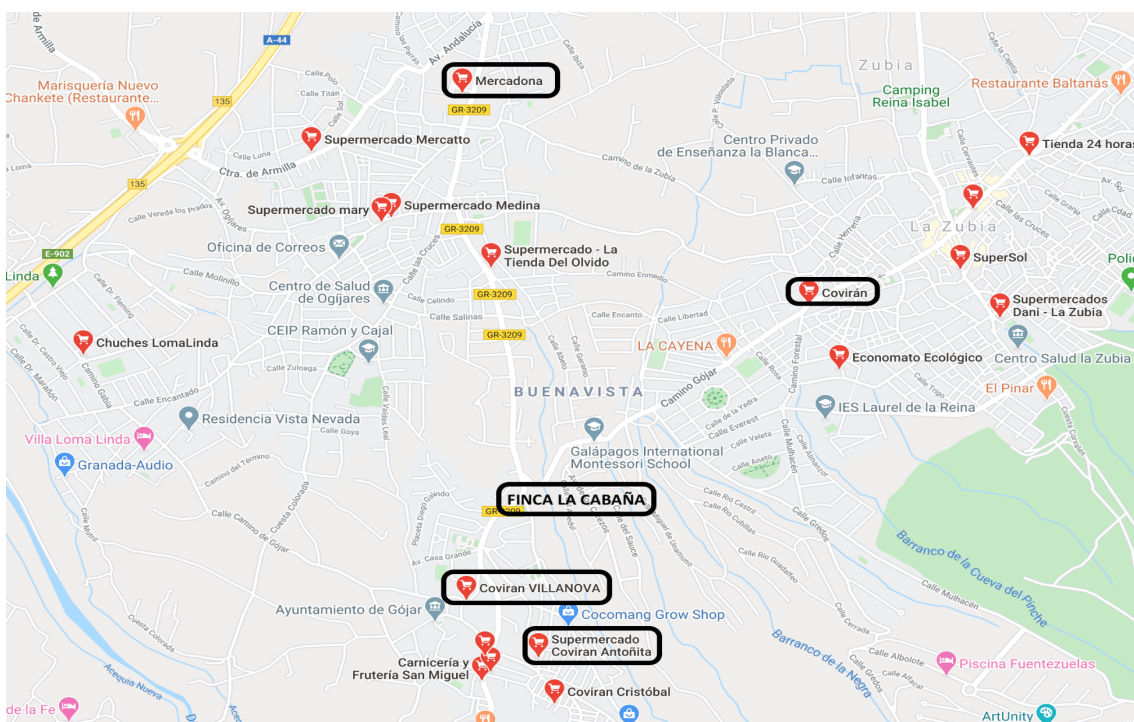
<http://asaderoduqueles.com>

Nützliche Adressen

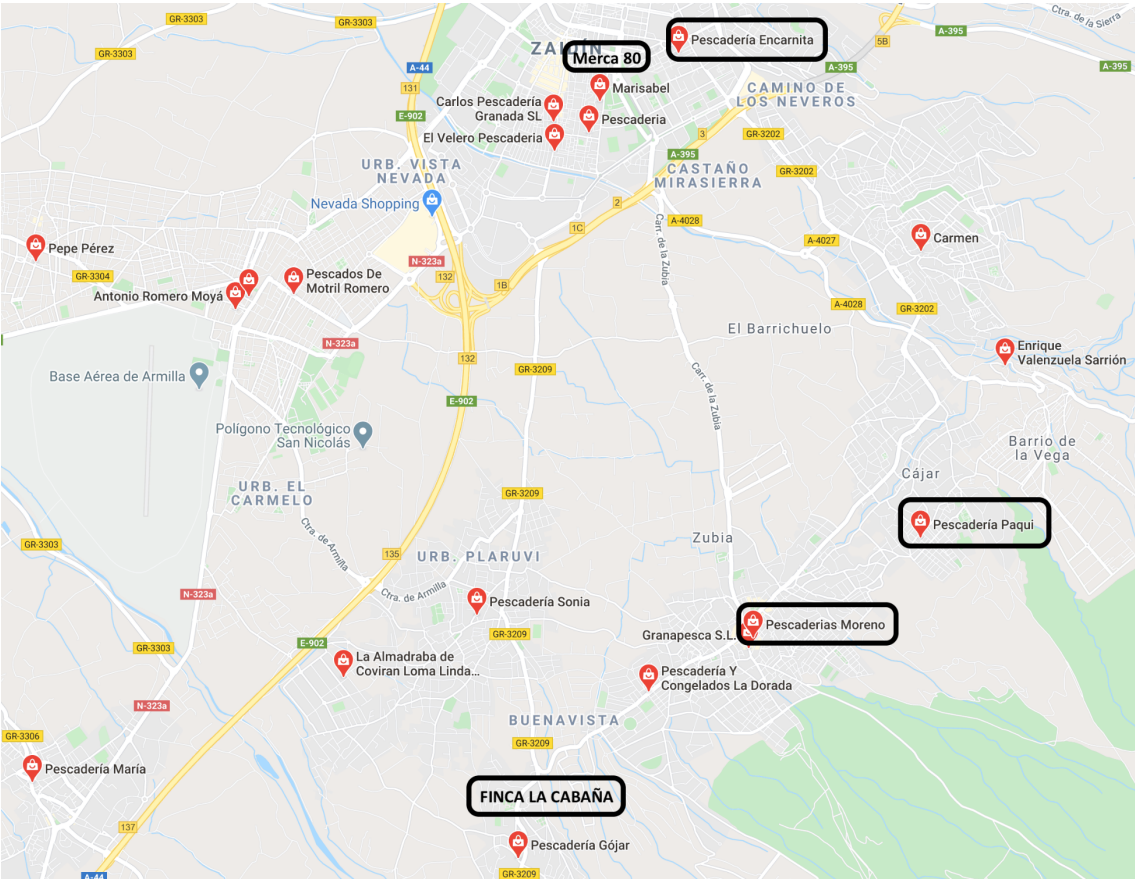
Apotheken



Supermärkte



Fischgeschäfte



Metzgereien



<http://www.maderaslinares.com>



Abstände

Ziele	km	min
Flughafen Granada	25,4	23
Flughafen Málaga	142,0	90
AVE Bahnhof, Granada	11,2	17
Skistation Sierra Nevada	37,3	52
Veleta-Gipfel	47,8	81
Golfplatz Santa Clara	6,8	10
Padelsport La Zubia, Tel. 661 402 350	1,9	4
Gemeindeschwimmbad La Zubia, Tel. 958 108 200	2,3	5
Sportstadt des Provinzialrats von Granada	6,5	16
Einkaufszentrum Nevada	6,6	11
Alhambra und Generalife	14,2	27
Aussichtspunkt Mirador de San Nicolás	13,7	24
Park der Wissenschaften, Granada	8,0	13
Kloster La Cartuja	12,0	18
Kathedrale von Granada	11,3	18
Motril	62,9	45
La Herradura	80,6	55
Sevilla	257,0	160
Córdoba	210,0	132
Málaga (Zentrum)	143,0	100